



Barcelona, 28 de octubre de 2021

Parlem Telecom Companyia de Telecomunicacions, S.A. (en adelante, “**Parlem Telecom**”, o la “**Sociedad**”), en virtud de lo dispuesto en el artículo 17 del Reglamento (UE) nº 596/2014, *sobre abuso de mercado*, y en el artículo 228 del *Texto Refundido de la Ley del mercado de Valores*, aprobado por el Real Decreto Legislativo 4/2015, de 23 de octubre y disposiciones concordantes, así como la Circular 3/2020 del segmento BME Growth de BME MTF Equity, *sobre información a suministrar por empresas incorporadas a negociación en el segmento BME Growth de BME MTF Equity* (en adelante la “**Circular 3/2020 del BME Growth**”), por medio de la presente comunica al mercado la siguiente

INFORMACIÓN FINANCIERA (*)

- **Carta del CEO**
- **Resumen Ejecutivo de las principales cifras y revisión del plan estratégico**
- **Estados financieros intermedios consolidados de Parlem Telecom Companyia de Telecomunicacions, S.A. y sociedades dependientes correspondientes al periodo de seis meses terminando en fecha 30 de junio de 2021 junto con el informe de revisión limitada del auditor**

De conformidad con lo dispuesto en la citada Circular 3/2020 del BME Growth, se indica que la información comunicada por la presente ha sido elaborada bajo la exclusiva responsabilidad de la Sociedad y sus administradores.

Atentamente,

Ernest Pérez-Mas

Presidente del consejo de administración de

Parlem Telecom Companyia de Telecomunicacions, S.A.

(*)Nota: En caso de diferencias entre ambas versiones, prevalecerá la versión en castellano

CARTA CEO

Estimados/as accionistas,

Nos complace anunciaros que hemos alcanzado los retos empresariales que nos habíamos propuesto para el primer semestre de 2021 con unos buenos resultados financieros del Grupo Parlem Telecom, que a la vez se ha convertido en pocos meses en un valor muy fiable para los inversores en el mercado BME Growth. Somos un Grupo responsable, que apuesta por un crecimiento pausado y que está ejecutando un plan estratégico sólido a largo plazo con resultados visibles a corto plazo. Actualmente, nuestras acciones tienen un valor de 4,75€/acción, nuestra rentabilidad anual es de 67,84% y nuestra capitalización es de 76,42M€.

El desarrollo progresivo de las 10 acciones estratégicas que forman parte de nuestro plan nos ha permitido aumentar considerablemente el rendimiento operativo del Grupo. Así, este año hemos incrementado los resultados proforma ajustados en un 79% con respecto a nuestros ingresos en el primer semestre de 2020, mientras que nuestro EBITDA ha crecido también en un 295%. La salida a bolsa el pasado mes de junio fue el primer paso de un viaje ambicioso, en el que aspiramos a que el Grupo Parlem Telecom se convierta en el operador regional europeo de proximidad de referencia de varias regiones con identidad propia. La reciente adquisición de las empresas de telecomunicaciones locales Octel (Valencia) y Tecnosol (Taradell) es un primer paso en esta dirección, que a la vez nos ha reforzado aún más en los territorios catalanohablantes.

Entre los hitos de nuestro plan estratégico de los últimos meses, queremos resaltar la salida al mercado de Aproop, un nuevo operador de nuestro Grupo con marca propia para el territorio valenciano; la progresiva apertura de tiendas de Parlem Telecom en varias localidades clave de Cataluña pasando de una a ocho actualmente; la adjudicación de contratos con administraciones públicas, como es el caso del Ayuntamiento de Sant Feliu de Guíxols y diez ayuntamientos más a través del concurso de Localret; la mejora de nuestro servicio de atención al cliente (con una valoración de los usuarios de 4'6 puntos sobre 5) o la participación en un ambicioso Plan Piloto 5G en Cataluña con partners tan valiosos como Cellnex o Lenovo.

Por todo ello, las expectativas de futuro de la Compañía son buenas, en la línea de alcanzar sus objetivos estratégicos. La fiabilidad financiera que nos ofrecen los resultados de este año y la solidez de nuestra caja, hacen que el Grupo Parlem Telecom disponga de unos fundamentos sólidos para consolidarse como un referente catalán en el sector de las telecomunicaciones.

Agradeciendo vuestra confianza en nuestro Grupo, recibid un cordial saludo,

Ernest Pérez-Mas
CEO Grup Parlem Telecom

Barcelona, 26 de octubre de 2021

Presentación de resultados - 1er semestre de 2021 del Grupo Parlem Telecom

El Grupo Parlem Telecom, que se encuentra en fase de expansión y cotiza con éxito en el mercado BME Growth desde el mes de junio, presenta sus resultados financieros auditados del primer semestre de este año. La operadora, que nunca había expuesto previamente sus resultados semestrales, detalla también el estado de ejecución en el que se encuentran los 10 pilares de su estrategia de crecimiento.

Los 10 pilares estratégicos de la compañía:

<p>Presence in target regions</p>	<p>The store network expansion</p>	<p>Service provider</p>	<p>Public contests</p>	<p>Customer experience</p>
Ease to expand as a result of the language domain and other regions that proximity is a difference	Expand from online only to having physical stores to convey proximity and trust	Be able to make tailor-made products for our clients. In addition to current products from other operators	Public Administration is keen to support local entities	Being a differential player in the sector helps to reduce the churn rate in the short term and to capture clients by word of mouth in the long run
<p>Develop B2B Solutions</p>	<p>Inorganic growth</p>	<p>5G</p>	<p>Infrastructures, network deployment</p>	<p>Digital Business</p>
To develop or acquire solutions to grow from SoHo to Small&Medium	To boost growth and attract people to the project. With great economics of scale thank to our contract with MM	As a commercial company, Parlem conducts alliances with well known and established third parties	Parlem will focus on non-depopulation areas.	Benefit from being a young company, increase process efficiency and apply technology advances to daily operations

Resumen de los hitos más relevantes de los pilares estratégicos:



El Grupo Parlem ha iniciado su expansión territorial con el lanzamiento al mercado de la marca Aproop (<https://aprooptelecom.com/>; “La Telecom d’ací”) en julio de 2021. Aproop, que se dirige a usuarios de la Comunidad Valenciana, nace con una base de clientes previa y con infraestructura propia.

El posicionamiento de marca sigue los valores de Parlem (Proximidad, Transparencia, Precios Justos). Ahora bien, se ha considerado que existe una mayor competencia de operadores en el territorio valenciano y que la renta per cápita ciudadana es ligeramente inferior a la catalana. Por estos motivos, el posicionamiento en precio y producto también es ligeramente inferior.



El proyecto de expansión territorial con la apertura de tiendas físicas, que se inició en el primer semestre, ya está dando resultados. A cierre de septiembre, Parlem Telecom ya cuenta con un total de 10 tiendas (5 propias y 5 a través del programa "Embajador"). La expectativa es terminar 2021 con un mínimo de 15 tiendas. Adicionalmente, Aproop dispone de 5 tiendas.



En este primer semestre del año destacan dos operaciones inorgánicas: la adquisición de Octel en Valencia y la de Tecno en Taradell. Además, el Grupo Parlem ha adquirido este octubre una unidad de negocio que aporta clientes de fibra y móvil, además de infraestructura en las poblaciones de Gelida y Monistrol de Montserrat. Cabe destacar que en algunas de estas localidades, como Taradell, hay poca competencia y los valores de Parlem son apreciados, aunque la penetración de la operadora sea escasa. El hecho de disponer de una infraestructura propia del Grupo permite un mayor mayor margen bruto y ofrece la posibilidad de ofrecer servicios con mayor proximidad.




Parlem quiere ser un Operador Móvil Virtual (OMV) con una plataforma propia que le permita crear sus propios productos pensados para sus propios clientes.

El primer paso ha consistido en la tramitación por la Comisión Nacional de los Mercados y la Competencia (CNMV) y la previsión es preparar la operativa para este hito con el objetivo de lanzamiento para el Q2 de 2022.

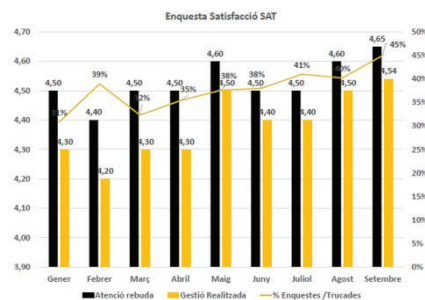


En el pasado, el Grupo Parlem no había utilizado los concursos públicos como estrategia de crecimiento. Esta situación ha cambiado, ya que las administraciones públicas buscan cada vez más apoyar a las empresas de proximidad que tienen impacto en el territorio. Por ello, el Grupo ha comenzado este año a presentarse a concursos públicos.

Desde julio, el Grupo ya ha ganado el concurso del Ayuntamiento de Sant Feliu de Guixols y al mismo tiempo dispone de 10 pequeños ayuntamientos del concurso organizado por Localret (<https://www.localret.cat/>). Estos últimos iniciarán los servicios de telecomunicaciones en 2022.



El Grupo está muy satisfecho con la mejora de la satisfacción por parte de los clientes. De hecho, los ratios de evaluación son superiores al 4,5 sobre 5. Este aspecto puede ayudar a rebajar los ratios de churn y las cancelaciones.



A nivel de 5G, Parlem Telecom colabora en la UTE 5G Catalunya para llevar experiencias de casos de uso al usuario final. En particular, Parlem lidera los proyectos para el mercado de La Boqueria y la Feria de Barcelona, que se acabarán el primer trimestre del 2022 y el cuarto trimestre de 2022.

Esta iniciativa cuenta con el apoyo de Red.es y el Grupo Parlem puede compartir las experiencias con otros accionistas de la UTE, como MM, Cellnex o Lenovo.



Se prevé que antes de que finalice el año se pueda realizar el lanzamiento del nuevo portfolio para empresas del Grupo. El objetivo es conseguir PYMEs como clientes y ser un operador de soluciones en la nube para estas empresas.



A nivel de infraestructuras, Parlem ya dispone de más de 350.000 unidades inmobiliarias. De estas, más de 300.000 son fruto del acuerdo con MM que entró en vigor en junio y de la infraestructura propia de la que disponían las tres empresas adquiridas de Taradell, Valencia y Gelida (en este caso, asset



deal). El Grupo también ha iniciado el despliegue de fibra óptica en una población estratégica como Seva (1000 UUll), que es cercana geográficamente a Taradell.

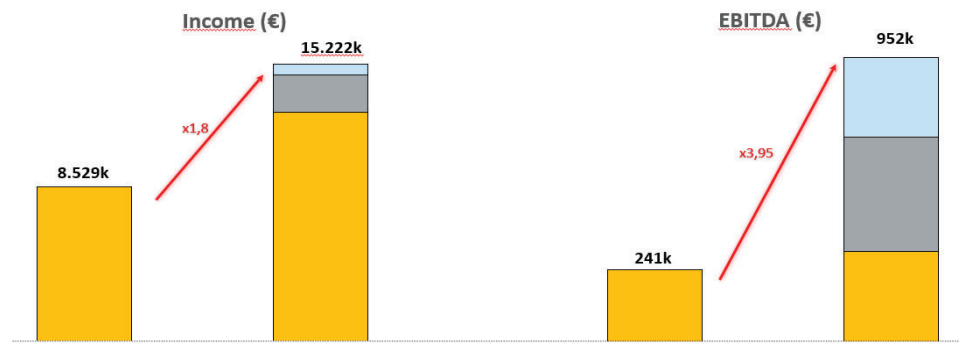
Cabe destacar también que se ha iniciado la implantación en Parlem Telecom del CRM SaleForce, plataforma líder en su sector. Con esta herramienta se busca incrementar nuestra productividad, fomentar la escalabilidad del modelo, garantizar la rápida absorción de las nuevas compañías y aprovechar sinergias. Así, este CRM tendrá las capacidades de trabajar en un entorno multimarca, integrado con los procesos de provisión y con los de facturación.

Resumen de las magnitudes económicas y magnitudes físicas:

(*) Cifras proforma y EBITDA ajustado sin los gastos de salir a bolsa (597k€)

€	2020 H1	2021 H1	Variació % '21 vs'20
Revenues	8.529k	15.222k	+79%
COGS	5.766k	9.681k	+68%
Gross Margin <small>% Gross Margin vs revenues</small>	2.763k 32.4%	5.541k 36.4%	+101%
Employee and operating expenses	2.522k	4.589k (*)	+82%
EBITDA (*) <small>% EBITDA vs Revenues</small>	241k 2.8%	952k (*) 6.3%	+295%

En comparación con la primera mitad del 2020, el Grupo casi ha doblado en ventas y ha mejorado en márgenes. Esto se debe a dos motivos. Por un lado, Parlem ya ha superado su propio punto muerto. Por otro lado, se ha producido la incorporación de empresas como Octel (Valencia) y Tecnosol (Taradell), que tienen infraestructura propia y garantizan márgenes superiores al modelo de una comercializadora.



Acquiring small telcos company with its own ftth feed shows a positive increase of:
 EBITDA / Proximity to the clients / Growth in green areas

El crecimiento inorgánico será una tónica habitual para el Grupo Parlem, pues, como se puede observar en la gráfica, estas adquisiciones no solo aportan ingresos, sino también un incremento de margen. Además, se fomentan dos aspectos claves en la estrategia de Parlem: la proximidad hacia los clientes y la penetración de manera inmediata en zonas geográficas con poca competencia.

Balance consolidado a junio auditado por Deloitte:

	Euros	
	30/06/2021	31/12/2020
Intangible Assets	18.008.241	1.422.870
Equipment	1.062.264	179.535
Financial assets	330.689	304.234
Deferred Tax Assets	2.251.290	2.121.449
Total Non-current Assets	21.652.484	4.028.088

	Euros	
	30/06/2021	31/12/2020
Total Cash	14.002.912	1.583.607

	Euros	
	30/06/2021	31/12/2020
Total Equity	15.522.119	2.695.152

	Euros			
	30/06/2021		31/12/2020	
	Short term	Long Term	Short Term	LongTerm
Non-current financial liabilities	187.981	2.539.318	114.193	532.123
Debt with related companies	5.628.972	6.264.271	259.975	86.154
Other liabilities	798.377	1.230.749	90.289	1.000.000
Total Liabilities	6.615.330	10.034.338	464.457	1.618.277

Se trata de un balance muy saneado, donde ya se puede observar el impacto del incremento del inmovilizado. Así, se muestra que hay casi 10M € de los IRU, 6,6M € del fondo de comercio y, finalmente, una infraestructura propia por valor de 700k €.

A nivel de caja y fondos propios, se ven muy beneficiados porque la ampliación de capital se realizó el mismo mes de junio, donde se puede ver el impacto directo de los 12,5M € de la ampliación. Por otra parte, a nivel de deudas, hay que destacar la posibilidad de explotar los IRU financiados por el proveedor del inmovilizado y el apoyo de los bancos financiando en 2M € el proyecto. Por lo tanto, la Deuda Financiera Neta, entendida como deuda de entidades financieras, es de -10,5M €.

Las buenas perspectivas de futuro:

Los resultados semestrales aquí expuestos son los mejores de la historia del Grupo Parlem Telecom, que confía en superar este 2021 los 18,7M € de ingresos obtenidos en todo el ejercicio de 2020. Hay que tener en cuenta que los resultados aún no reflejan los efectos de la sólida salida a bolsa del Grupo Parlem Telecom, que se produjo el 22 de junio de 2021. La operadora catalana entró a cotizar en el mercado BME Growth con un valor total de 45,3 M € y con sus acciones a un precio / unidad de salida de 2,83 euros. Desde entonces, la confianza de los inversores en el Grupo no ha dejado de aumentar y, a fecha de 25 de octubre de 2021, sus

acciones tienen un precio / unidad de 4,75€/acción y el Grupo tiene una capitalización de 76,42M€ con una rentabilidad anual por encima del 67%. Por todo ello, las perspectivas de futuro del Grupo no pueden ser más óptimas.

**Parlem Telecom
Companyia de
Telecomunicacions, S.A. y
Sociedades Dependientes**

Informe de Revisión Limitada sobre
Estados Financieros Intermedios
Consolidados correspondientes al
periodo de 6 meses terminado el
30 de junio de 2021

INFORME DE REVISIÓN LIMITADA SOBRE ESTADOS FINANCIEROS INTERMEDIOS CONSOLIDADOS

A los Accionistas de
Parlem Telecom Companyia de Telecomunicacions, S.A. por encargo de los Administradores:

Introducción

Hemos realizado una revisión limitada de los estados financieros intermedios consolidados adjuntos de Parlem Telecom Companyia de Telecomunicacions, S.A. (en adelante, la Sociedad Dominante) y Sociedades Dependientes (en adelante, el Grupo), que comprenden el balance de situación al 30 de junio de 2021, la cuenta de pérdidas y ganancias, el estado de cambios en el patrimonio neto, el estado de flujos de efectivo y las notas explicativas, todos ellos consolidados, correspondientes al periodo intermedio de seis meses terminado en dicha fecha. Los Administradores de la Sociedad Dominante son responsables de la preparación de los estados financieros intermedios consolidados adjuntos de forma que expresen la imagen fiel del patrimonio, de la situación financiera y de los resultados, todos ellos consolidados, de Parlem Telecom Companyia de Telecomunicacions, S.A. y Sociedades Dependientes, de acuerdo con el marco normativo de información financiera aplicable al Grupo que se identifica en la Nota 3.1 de las notas explicativas adjuntas, y del control interno que consideren necesario para permitir la preparación de estados financieros intermedios consolidados libres de incorrección material, debida a fraude o error. Nuestra responsabilidad es expresar una conclusión sobre estos estados financieros intermedios consolidados basada en nuestra revisión limitada.

Alcance de la revisión

Hemos realizado nuestra revisión limitada de acuerdo con la Norma Internacional de Trabajos de Revisión 2410 "Revisión de información financiera intermedia realizada por el auditor independiente de la entidad". Una revisión limitada de estados financieros intermedios consolidados consiste en la realización de preguntas, principalmente al personal responsable de los asuntos financieros y contables, y en la aplicación de procedimientos analíticos y otros procedimientos de revisión. Una revisión limitada tiene un alcance sustancialmente menor al de una auditoría realizada de acuerdo con la normativa reguladora de la auditoría de cuentas vigente en España y, por consiguiente, no nos permite asegurar que hayan llegado a nuestro conocimiento todos los asuntos importantes que pudieran haberse identificado en una auditoría. Por tanto, no expresamos una opinión de auditoría de cuentas sobre los estados financieros intermedios consolidados adjuntos.

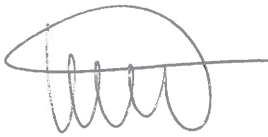
Conclusión

Como resultado de nuestra revisión limitada, que en ningún caso puede ser entendida como una auditoría de cuentas, no ha llegado a nuestro conocimiento ningún asunto que nos haga concluir que los estados financieros intermedios adjuntos no expresan, en todos los aspectos significativos, la imagen fiel del patrimonio y de la situación financiera de Parlem Telecom Companyia de Telecomunicacions, S.A. y Sociedades Dependientes al 30 de junio de 2021, así como de sus resultados y flujos de efectivo para el período de seis meses terminado en dicha fecha, de conformidad con el marco normativo de información financiera que resulta de aplicación y, en particular, con los principios y criterios contables contenidos en el mismo.

Párrafo sobre otras cuestiones

Este informe ha sido preparado a petición de los Administradores de Parlem Telecom Companyia de Telecomunicacions, S.A. en relación con la publicación del informe financiero semestral requerido por la Circular 3/2020, de 30 de julio de 2020 del BME Growth sobre "Información a suministrar por empresas incorporadas a negociación en el segmento BME Growth de BME MTF Equity".

DELOITTE, S.L.



José Ricardo González Rosal

22 de octubre de 2021

**Parlem Telecom Companyia de
Telecomunicacions, S.A. y
Sociedades
Dependientes**

Estados Financieros Intermedios
Consolidados correspondientes al
periodo de seis meses terminado
el 30 de junio de 2021

W.

PARLEM TELECOM COMPANIA DE TELECOMUNICACIONES, S.A. Y SOCIEDADES DEPENDIENTES

BALANCE DE SITUACIÓN CONSOLIDADO AL 30 DE JUNIO DE 2021

(Euros)

ACTIVO	Notas explicativas	30/06/2021	31/12/2020	PATRIMONIO NETO Y PASIVO	Notas explicativas	30/06/2021	31/12/2020
ACTIVO NO CORRIENTE		21.768.860	4.028.088	PATRIMONIO NETO		15.638.495	2.695.152
Inmovilizado intangible	7	18.008.241	1.422.870	FONDOS PROPIOS-		15.499.710	2.507.617
Fondo de Comercio de consolidación		6.933.318	322.013	Capital	11.1	160.891	110.856
Otro inmovilizado intangible		11.074.923	1.100.857	Capital escrutado		160.891	110.856
Inmovilizado material	8	1.062.264	179.535	Prima de emisión	11.2	15.799.703	2.048.784
Instalaciones técnicas y otro inmovilizado material		1.062.264	179.535	Reservas		379.536	337.575
Inversiones financieras a largo plazo	10	330.689	304.234	Reserva legal	11.3	3.074	-
Activos por impuesto diferido	13.5	2.367.666	2.121.449	Otras reservas		940.529	908.066
				Resultados negativos de ejercicios anteriores		(562.456)	(590.123)
ACTIVO CORRIENTE		19.583.617	4.110.759	Reservas en sociedades consiliadas	11.4	(1.611)	19.632
Existencias		95.004	47.150	(Acciones y participaciones de la sociedad dominante)	11.5	(302.366)	-
Deudores comerciales y otras cuentas a cobrar		5.005.798	1.930.525	Resultado del ejercicio atribuido a la sociedad dominante		(538.054)	10.402
Clientes por ventas y prestaciones de servicios		2.233.240	1.525.329	SUBVENCIONES, DONACIONES Y LEGADOS RECIBIDOS-	11.6	138.785	187.535
Clientes, empresas vinculadas	15.2	2.350.567	338.321				
Deudores varios		130.272	15.872	PASIVO NO CORRIENTE		10.397.948	1.880.789
Activos por impuesto corriente	13.1	13.549	-	Provisiones a largo plazo	11.7	313.927	-
Otros créditos con las Administraciones Públicas	13.1	278.170	51.004	Deudas a largo plazo	12	10.034.338	1.618.277
Inversiones en empresas del grupo y asociadas a corto plazo		4.519	-	Deudas con entidades de crédito		2.539.318	532.123
Otros activos financieros		4.519	-	Deudas con empresas vinculadas	15.2	6.468.172	86.154
Inversiones financieras a corto plazo	10	-	1.000	Otros pasivos financieros		1.026.848	1.000.000
Periodificaciones a corto plazo		475.384	548.477	Pasivos por impuesto diferido	13.6	49.683	62.512
Efectivo y otros activos líquidos equivalentes		14.002.912	1.583.607	PASIVO CORRIENTE		15.316.034	3.762.906
				Deudas a corto plazo	12	6.615.330	464.257
				Deudas con entidades de crédito		187.981	114.193
				Deudas con empresas vinculadas	15.2	5.628.972	259.875
				Otros pasivos financieros		798.377	90.289
				Acreedores comerciales y otras cuentas a pagar		8.577.202	3.298.449
				Proveedores		269.904	27.242
				Acreedores, empresas vinculadas	15.2	5.895.973	2.359.042
				Acreedores varios		1.491.450	767.285
				Personal (remuneraciones pendientes de pago)		331.995	41.699
				Otras deudas con las Administraciones Públicas		587.880	103.181
				Periodificaciones a corto plazo	13.1	123.502	-
TOTAL ACTIVO		41.352.477	8.138.847	TOTAL PATRIMONIO NETO Y PASIVO		41.352.477	8.138.847

Las Notas 1 a 20 y el Anexo I descritas en las Notas explicativas adjuntas forman parte integrante del balance de situación consolidado al 30 de junio de 2021.

5

PARLEM TELECOM COMPANYIA DE TELECOMUNICACIONS, S.A. Y SOCIEDADES DEPENDIENTES

CUENTA DE PÉRDIDAS Y GANANCIAS INTERMEDIA CONSOLIDADA CORRESPONDIENTE AL PERIODO DE SEIS MESES
TERMINADO EL 30 DE JUNIO DE 2021

(Euros)

	Notas explicativas	Periodo de 6 meses terminado el 30 de junio de 2021	Periodo de 6 meses terminado el 30 de junio de 2020 (*)
OPERACIONES CONTINUADAS			
Importe neto de la cifra de negocios	14.1	13.372.055	8.508.346
Prestación de servicios		13.372.055	8.508.346
Trabajos realizados por el grupo para su activo		244.631	81.452
Aprovisionamientos	14.2	(8.963.011)	(5.827.237)
Consumo de mercaderías		(536.165)	(335.736)
Consumo de materias primas y otras materias consumibles		(8.365.670)	(5.443.851)
Trabajos realizados por otras empresas		(61.176)	(47.650)
Otros ingresos de explotación		131	-
Ingresos accesorios y otros de gestión corriente		131	-
Gastos de personal		(1.966.330)	(589.020)
Sueldos, salarios y asimilados		(1.679.880)	(466.272)
Cargas sociales	14.3	(286.450)	(122.748)
Otros gastos de explotación		(2.854.935)	(1.932.535)
Amortización del inmovilizado		(411.954)	(253.844)
Imputación de subvenciones de Inmovilizado no financiero y otras		65.000	-
Resultados por enajenaciones y otros		366	-
RESULTADO DE EXPLOTACIÓN		(514.047)	(12.838)
Gastos financieros		(140.641)	(107.392)
RESULTADO FINANCIERO		(140.641)	(107.392)
RESULTADO ANTES DE IMPUESTOS		(654.688)	(120.230)
Impuestos sobre Beneficios	13.3	116.634	30.057
RESULTADO DEL EJERCICIO PROCEDENTE DE OPERACIONES CONTINUADAS		(538.054)	(90.173)
RESULTADO CONSOLIDADO DEL EJERCICIO		(538.054)	(90.173)
Resultado atribuido a la sociedad dominante		(538.054)	(90.173)
Resultado atribuido a socios externos		-	-

(*) Cuenta de pérdidas y ganancias intermedia consolidada correspondiente al periodo de seis meses terminado el 30 de junio de 2020 no auditada.

Las Notas 1 a 20 y el Anexo I descritas en las Notas explicativas adjuntas forman parte integrante de la cuenta de pérdidas y ganancias intermedia consolidada correspondiente al periodo de seis meses terminado el 30 de junio de 2021.

PARLEM TELECOM COMPANYIA DE TELECOMUNICACIONES, S.A. Y SOCIEDADES DEPENDIENTES

ESTADO DE CAMBIOS EN EL PATRIMONIO NETO CORRESPONDIENTE AL PERIODO DE SEIS MESES TERMINADO EL 30 DE JUNIO DE 2021

A) ESTADO DE INGRESOS Y GASTOS RECONOCIDOS

(Euros)

	Notas explicativas	Periodo de 6 meses terminado el 30 de Junio de 2021	Periodo de 6 meses terminado el 30 de Junio de 2020
Resultado consolidado del ejercicio		(538.054)	(90.173)
Ingresos y gastos imputados directamente al patrimonio neto			
- Gastos asociados a la ampliación de capital	Nota 11.1	(465.500)	-
- Efecto impositivo		116.375	-
TOTAL INGRESOS Y GASTOS IMPUTADOS DIRECTAMENTE EN EL PATRIMONIO NETO CONSOLIDADO		(349.125)	
Transferencias a la cuenta de pérdidas y ganancias consolidada			
- Subvenciones, donaciones y legados recibidos	Nota 11.6	(65.000)	-
- Efecto impositivo		16.250	-
TOTAL TRANSFERENCIAS A LA CUENTA DE PÉRDIDAS Y GANANCIAS CONSOLIDADA (III)		(48.750)	
TOTAL INGRESOS Y GASTOS RECONOCIDOS (I+II+III)		(935.929)	(90.173)

(*) Estado de cambios en el patrimonio neto correspondiente al periodo de seis meses terminado el 30 de Junio de 2020 no auditado

Las Notas 1 a 20 y el Anexo I descritas en las Notas explicativas adjuntas forman parte integrante del estado de Ingresos y gastos reconocidos correspondiente al periodo de seis meses terminado al 30 de junio de 2021.

PARLEM TELECOM COMPANIA DE TELECOMUNICACIONES, S.A. Y SOCIEDADES DEPENDIENTES

ESTADO DE CAMBIOS EN EL PATRIMONIO NETO INTERMEDIO CONSOLIDADO CORRESPONDIENTE AL PERIODO DE SEIS MESES TERMINADO EL 30 DE JUNIO DE 2021
(Euros)

	Capital	Prima de emisión	Reservas y resultados de ejercicios anteriores	Reservas en Sociedades Consolidadas	(Acciones y participaciones de la sociedad dominante)	Resultado del periodo atribuido a la Sdad. Dominante	Subvenciones donaciones y legados recibidos	TOTAL
Saldo al 1 de enero de 2020	107.278	1.422.273	774.877	-	-	(437.302)	-	1.867.125
Total ingresos y gastos reconocidos	-	-	-	-	-	(90.173)	-	(90.173)
Operaciones con socios o propietarios	3.578	626.511	-	-	-	-	-	630.089
Aumentos (reducciones) de capital	-	-	(456.934)	19.632	-	437.302	-	-
Otras variaciones del patrimonio neto	110.856	2.048.784	317.943	19.632	-	(90.173)	-	2.407.042
Distribución del resultado del ejercicio 2019	-	-	-	-	-	100.575	187.535	288.110
Saldo al 30 de junio de 2020	110.856	2.048.784	317.943	19.632	-	10.402	187.535	2.695.152
Total ingresos y gastos reconocidos	-	(349.125)	-	-	-	(538.054)	(48.750)	(935.929)
Operaciones con socios o propietarios	50.035	14.100.044	-	-	-	-	-	14.150.079
Aumentos (reducciones) de capital	-	-	32.463	-	(302.366)	-	-	(269.903)
Operaciones con acciones o participaciones de la sociedad dominante (netas)	-	-	30.741	(20.339)	-	(10.402)	-	-
Otras variaciones del patrimonio neto	-	-	-	(904)	-	-	-	-
Distribución del resultado del ejercicio 2020	-	-	-	(1.611)	(302.366)	-	-	(904)
Otros	160.891	15.799.703	381.147	(1.611)	(302.366)	(538.054)	138.785	15.638.495
Saldo al 30 de junio de 2021	160.891	15.799.703	381.147	(1.611)	(302.366)	(538.054)	138.785	15.638.495

(*) Estado de cambios en el patrimonio neto correspondiente al periodo de seis meses terminado el 30 de junio de 2020 no auditado

Las Notas 1 a 20 y el Anexo I descritas en las Notas explicativas adjuntas forman parte integrante del estado total de cambios en el patrimonio neto correspondiente al periodo de seis meses terminado el 30 de junio de 2021.

PARLEM TELECOM COMPANYIA DE TELECOMUNICACIONS, S.A. Y SOCIEDADES DEPENDIENTES

ESTADO DE FLUJOS DE EFECTIVO INTERMEDIO CONSOLIDADO CORRESPONDIENTE AL PERIODO DE SEIS MESES TERMINADO EL 30 DE JUNIO DE 2021
(Euros)

	Notas explicativas	Periodo de 6 meses terminado el 30 de Junio de 2021	Periodo de 6 meses terminado el 30 de Junio de 2020
FLUJOS DE EFECTIVO DE LAS ACTIVIDADES DE EXPLOTACIÓN			
Resultado del ejercicio antes de impuestos		2.262.780	1.181.880
Ajustes al resultado:		(654.688)	(120.230)
- Amortización del Inmovilizado (+)	7 y 8	801.156	361.236
- Variación de provisiones (+/-)	11.7	411.954	253.844
- Imputación de subvenciones (-)	11.6	313.927	-
- Resultados por bajas y enajenaciones del Inmovilizado (+/-)		(65.000)	-
- Gastos financieros (+)		(366)	-
Cambios en el capital corriente		140.641	107.392
- Existencias (+/-)		2.223.975	1.020.761
- Deudores y otras cuentas a cobrar (+/-)		(47.854)	29.395
- Otros activos corrientes (+/-)		(3.075.272)	70.816
- Acreedores y otras cuentas a pagar (+/-)		68.574	(52.570)
Otros flujos de efectivo de las actividades de explotación		5.278.527	973.120
- Pagos de intereses (-)		(107.663)	(79.887)
		(107.663)	(79.887)
FLUJOS DE EFECTIVO DE LAS ACTIVIDADES DE INVERSIÓN			
		(6.576.151)	(424.121)
Pagos por Inversiones (-)		(6.645.508)	(424.121)
- Sociedades del grupo, neto de efectivo en sociedades consolidadas	6	(4.700.000)	-
- Inmovilizado intangible	7	(1.758.633)	(308.622)
- Inmovilizado material	8	(186.875)	(115.499)
Cobros por desinversiones (+)		69.357	-
- Inmovilizado intangible	7	38.740	-
- Inmovilizado material	8	30.617	-
FLUJOS DE EFECTIVO DE LAS ACTIVIDADES DE FINANCIACIÓN			
		16.732.676	399.856
Cobros y pagos por Instrumentos de patrimonio	11	11.792.676	551.179
- Emisión de Instrumentos de patrimonio (+)		12.062.580	551.179
- Adquisición de Instrumentos de patrimonio de la sociedad dominante (-)		(302.367)	-
- Enajenación de Instrumentos de patrimonio de la sociedad dominante (+)		32.463	-
Cobros y pagos por Instrumentos de pasivo financiero	12	4.940.000	(151.323)
- Deudas con entidades de crédito (+)		4.940.000	-
- Obligaciones y otros valores negociables (-)		-	(69.550)
- Deudas con entidades de crédito (-)		-	(81.773)
EFECTO DE LAS VARIACIONES DE LOS TIPOS DE CAMBIO			
AUMENTO/DISMINUCIÓN NETA DEL EFECTIVO O EQUIVALENTES		12.419.305	1.157.615
Efectivo o equivalentes al comienzo del ejercicio		1.583.607	259.223
Efectivo o equivalentes al final del ejercicio		14.002.912	1.416.838

(*) Estado de flujos de efectivo intermedio consolidado correspondiente al periodo de seis meses terminado el 30 de junio de 2020 no auditado

Las Notas 1 a 20 y el Anexo I descritas en las Notas explicativas adjuntas forman parte integrante del estado de flujos de efectivo consolidado del periodo de seis meses terminado el 30 de junio de 2021.

Parlem Telecom Companyia de Telecomunicacions, S.A. y Sociedades Dependientes

Notas explicativas correspondientes al periodo de seis meses terminado el 30 de junio de 2021

1. Actividad del Grupo

Parlem Telecom Companyia de Telecomunicacions, S.A. y Sociedades Dependientes (en adelante, "el Grupo") configuran un grupo consolidado de empresas que desarrolla, básicamente, sus operaciones en el sector de las telecomunicaciones.

La empresa Parlem Telecom Companyia de Telecomunicacions, S.A. (en adelante, la "Sociedad Dominante") se constituyó como sociedad limitada bajo la denominación de Fonyou Wireless, S.L.U, el 30 de julio de 2012, habiéndose transformado en sociedad anónima con fecha 21 de junio de 2019. La Sociedad Dominante adoptó su denominación social actual con fecha 24 de julio de 2014.

Su domicilio actual se encuentra en la Calle Álaba 61, 2º2ª, Barcelona.

Su objeto social es la prestación de servicios de telecomunicaciones, incluyendo la prestación de servicios de información y asistencia telefónica, y cualquier otro servicio de comunicaciones electrónicas, así como el establecimiento y explotación de cualquier tipo de red de comunicaciones electrónicas.

Desde el 22 de junio de 2021, las acciones de la Sociedad Dominante cotizan en el Mercado Alternativo Bursátil, en adelante MBE Growth.

2. Sociedades dependientes asociadas y multigrupo

2.1 Sociedades dependientes

La consolidación se ha realizado aplicando el método de integración global a todas las sociedades dependientes, que son aquellas en las que el grupo ejerce o puede ejercer, directa o indirectamente, su control, entendido como el poder de dirigir las políticas financieras y de explotación de una empresa para obtener beneficios económicos de sus actividades. Esta circunstancia se manifiesta, en general, aunque no únicamente, por la titularidad, directa o indirecta, del 50% o más de los derechos de voto de la Sociedad.

En el Anexo I de estas Notas explicativas consolidadas se detallan las sociedades dependientes, así como la información relacionada con las mismas (que incluye denominación, país de constitución y la proporción de participación de la sociedad dominante en su capital), que ha sido obtenida de los estados financieros intermedios auditados y no auditados.

2.2 Variaciones en el perímetro de consolidación

Periodo de 6 meses terminado el 30 de junio de 2021

Octel Telecom & Tech, S.L. y Comunicaciones Bucle, S.L.

Con fecha 24 de marzo de 2021, la Sociedad Dominante firmó un acuerdo con los accionistas de la sociedad de nacionalidad española Octel Telecom & Tech, S.L., compañía de telecomunicaciones ubicada en Valencia, para la compraventa de la totalidad de sus participaciones sociales, representativas del 100% del capital social de dicha sociedad. Octel Telecom & Tech, S.L. es una operadora de telecomunicaciones que tiene por objeto social el comercio al por mayor de equipos electrónicos y de telecomunicaciones y sus componentes, así como también venta al por menor; la distribución comercial; la importación y la exportación; la información y comunicaciones; la informática; las telecomunicaciones; y la ofimática.

Octel Telecom & Tech, S.L., constituida en enero de 2020 y operativa desde abril del mismo año, posee a su vez, desde el 20 de enero del 2021, el 100% de las participaciones sociales de la Sociedad con domicilio social en Elche, Comunicaciones Bucle, S.L., cuyo objeto social es la fabricación, comercialización, alquiler, a excepción de arrendamiento financiero, reparación y mantenimiento de equipos informáticos, así como también el desarrollo y comercialización al por menor y al mayor de software y hardware para la instalación de redes informáticas.

El valor de la contraprestación entregada por la compraventa del 100% de las participaciones de Octel Telecom & Tech, S.L. ha sido de 3.503.901 euros. Por su parte, la valoración del 100% de las participaciones de Comunicaciones Bucle, S.L. en la fecha de adquisición realizada por Octel Telecom & Tech, S.L. ha sido de 200.000 euros.

Tras la citada adquisición, Octel Telecom & Tech, S.L. ha pasado a consolidarse plenamente dentro del Grupo desde la fecha de adquisición, de modo que se han incluido, a 30 de junio de 2021, tanto el valor de la totalidad de sus activos y pasivos en el balance de situación consolidado como el correspondiente impacto de las operaciones en la cuenta de resultados intermedia consolidada del periodo de seis meses terminado el 30 de junio de 2021.

Electrónica de So i Telecomunicació Tecno-So, S.L.

Con fecha 7 de junio de 2021, la Sociedad Dominante firmó un acuerdo con los antiguos accionistas de la sociedad de nacionalidad española Electrónica de So i Telecomunicació Tecno-So, S.L., compañía de telecomunicaciones ubicada en Barcelona, para la compraventa de la totalidad de sus participaciones sociales, representativas del 100% del capital social de dicha sociedad. Electrónica de So i Telecomunicació Tecno-So, S.L. es una operadora de telecomunicaciones que tiene por objeto social la compra, venta, alquiler, reparación, instalación y mantenimiento de aparatos e instalaciones electrónicas, equipos e instrumentos de sonido, redes telefónicas y otros tipos de actividades complementarias que se deriven.

La Sociedad fue constituida en Barcelona en fecha 1 de diciembre de 1993, y el valor de la contraprestación entregada por la Sociedad Dominante para la adquisición del 100% de sus participaciones ha sido de 3.701.100 euros.

Tras la citada adquisición, Electrónica de So i Telecomunicació Tecno-So, S.L., ha pasado a consolidarse plenamente dentro del Grupo desde la fecha de adquisición, de modo que se han incluido, a 30 de junio de 2021, tanto el valor de la totalidad de sus activos y pasivos en el balance de situación consolidado como el correspondiente impacto de las operaciones en la cuenta de resultados intermedia consolidada del periodo de seis meses terminado el 30 de junio de 2021.

Periodo de 6 meses terminado el 30 de junio de 2020

Durante el periodo de 6 meses terminado el 30 de junio de 2020 no se produjeron variaciones en el perímetro de consolidación.

3. Bases de presentación

3.1. Marco normativo de la información financiera aplicable al Grupo

Estos estados financieros intermedios consolidados se han formulado por los Administradores de la Sociedad Dominante de acuerdo con el marco normativo de información financiera aplicable al Grupo, que es el establecido en:

- a) Código de Comercio, Ley de Sociedades de Capital, Ley de Modificaciones Estructurales y la restante legislación mercantil.

- b) Las Normas para la Formulación de Estados financieros intermedios Consolidados aprobadas por el Real Decreto 1159/2010 y el Plan General de Contabilidad aprobado por el Real Decreto 1514/2007, sus modificaciones introducidas al mismo mediante el Real Decreto 1154/2010 de 17 de septiembre y el Real Decreto 602/2016, de 2 de diciembre. c) Las normas de obligado cumplimiento aprobadas por el Instituto de Contabilidad y Auditoría de Cuentas en desarrollo del Plan General de Contabilidad y sus normas complementarias.
- d) El resto de la normativa contable española que resulte de aplicación

3.2. Imagen Fiel

Los estados financieros intermedios consolidados han sido obtenidos de los registros contables de la Sociedad y de sus sociedades participadas y se presentan de acuerdo con el marco normativo de información financiera que le resulta de aplicación y en particular, los principios y criterios contables en él contenidos, de forma que muestran la imagen fiel del patrimonio, de la situación financiera, de los resultados del Grupo y de los flujos de efectivo habidos durante el correspondiente periodo de seis meses.

En los presentes estados financieros intermedios consolidados se ha omitido aquella información o desgloses que, no requiriendo de detalle por su importancia cualitativa, se han considerado no materiales o que no tienen importancia relativa de acuerdo con el concepto de materialidad o importancia relativa definido en el marco conceptual del PGC 2007.

3.3. Principios contables no obligatorios aplicados

No se han aplicado principios contables no obligatorios. Adicionalmente, los Administradores de la Sociedad Dominante han formulado estos estados financieros intermedios consolidados teniendo en consideración la totalidad de los principios y normas contables de aplicación obligatoria que tienen un efecto significativo en dichos estados financieros intermedios consolidados. No existe ningún principio contable que, siendo obligatorio, haya dejado de aplicarse.

3.4. Aspectos críticos de la valoración y estimación de la incertidumbre

En la elaboración de los estados financieros intermedios consolidados adjuntos se han realizado estimaciones que están basadas en la experiencia histórica y en otros factores que se consideran razonables de acuerdo con las circunstancias actuales y que constituyen la base para establecer el valor contable de determinados activos, pasivos, ingresos, gastos y compromisos cuyo valor no es fácilmente determinable mediante otras fuentes. El Grupo revisa sus estimaciones de forma continua.

A pesar de que estas estimaciones se han realizado sobre la base de la mejor información disponible al cierre del periodo de seis meses terminado el 30 de junio de 2021, es posible que los acontecimientos que puedan tener lugar en el futuro obliguen a modificarlas (al alza o a la baja) en los próximos ejercicios, lo que se realizaría, en su caso, de forma prospectiva.

Las principales hipótesis de futuro asumidas y otras fuentes relevantes de incertidumbre en las estimaciones a la fecha de cierre, que podrían tener un efecto significativo en próximos ejercicios, han sido las siguientes:

- La evaluación de posibles pérdidas por deterioro de determinados activos, básicamente, correspondientes al inmovilizado material, al inmovilizado intangible, y a los activos por impuesto diferido (véase Notas 5.5 y 5.9)
- La vida útil de los activos materiales e intangibles (véase Notas 5.4 y 5.)
- El impuesto sobre beneficios, y los activos y pasivos por impuesto diferido (véase Nota 5.9)

3.5. Comparación de la información

Conforme a lo exigido en la normativa contable, la información contenida en estos estados financieros intermedios consolidados se presenta a efectos comparativos con la información a 31 de diciembre de 2020 para el balance de situación consolidado y con la información del periodo de seis meses terminado el 30 de junio de 2020 en relación a la cuenta de pérdidas y ganancias consolidada, el estado consolidado de cambios en el patrimonio neto y el estado consolidado de flujos de efectivo.

3.6. Agrupación de partidas

Determinadas partidas del balance de situación consolidado, de la cuenta de pérdidas y ganancias intermedia consolidada, del estado de cambios en el patrimonio neto intermedio consolidado y del estado de flujos de efectivo intermedio consolidado se presentan de forma agrupada para facilitar su comprensión, si bien, en la medida en que sea significativa, se ha incluido la información desagregada en las correspondientes notas explicativas.

3.7. Cambios de Criterios Contables

No se han realizado cambios en los criterios contables durante el periodo de seis meses terminado el 30 de junio de 2021.

3.8. Corrección de errores

En la elaboración de los estados financieros intermedios consolidados adjuntos no se ha detectado ningún error significativo que haya supuesto la reexpresión de los importes incluidos en las cuentas anuales consolidadas del ejercicio 2020.

3.9. Pandemia del coronavirus

Las condiciones económicas internacionales se han deteriorado rápidamente en 2020 y 2021 como consecuencia de la pandemia de coronavirus que comenzó en China a finales de 2019 y que posteriormente se extendió a todo el mundo, registrándose a la fecha de estos estados financieros intermedios consolidados un efecto considerable en el mercado donde el Grupo desarrolla sus actividades. Aunque la pandemia de coronavirus no ha tenido un efecto sustancial en el negocio, la situación financiera o los resultados de explotación del Grupo al 30 de junio de 2021 y, por lo tanto, no ha repercutido de forma apreciable en los estados financieros intermedios consolidados para el periodo de seis meses terminado el 30 de junio de 2021, su evolución de cara al futuro resulta incierta.

4. Aplicación del resultado de la Sociedad Dominante

Dado el objeto de la formulación de los presentes estados financieros consolidados intermedios, los Administradores de la Sociedad Dominante no han realizado ninguna propuesta de aplicación del resultado.

5. Normas de registro y valoración

Conforme a lo indicado en la Nota 3, el Grupo ha aplicado las políticas contables de acuerdo con los principios y normas contables recogidos en el Código de Comercio, que se desarrollan en el Plan General de Contabilidad en vigor (PGC 2007), así como el resto de la legislación mercantil vigente a la fecha de cierre de los presentes estados financieros intermedios consolidados. En este sentido, se detallan a continuación únicamente aquellas políticas que son específicas de la actividad del Grupo y aquellas consideradas significativas atendiendo a la naturaleza de sus actividades.

5.1. Principios de consolidación aplicados

Transacciones entre sociedades incluidas en el perímetro de consolidación

En el proceso de consolidación se han eliminado los saldos, transacciones y resultados entre sociedades consolidadas por integración global.

Homogeneización de partidas

Los principios y procedimientos de contabilidad utilizados por las sociedades del Grupo se han homogeneizado con el fin de presentar los estados financieros consolidados con una base de valoración homogénea.

5.2. Fondo de comercio de consolidación

La adquisición por parte de la sociedad dominante del control de una sociedad dependiente constituye una combinación de negocios a la que se aplicará el método de adquisición. En consolidaciones posteriores, la eliminación de la inversión-patrimonio neto de las sociedades dependientes se realizará con carácter general con base en los valores resultantes de aplicar el método de adquisición que se describe a continuación en la fecha de control.

Las combinaciones de negocios se contabilizan aplicando el método de adquisición para lo cual se determina la fecha de adquisición y se calcula el coste de la combinación, registrándose los activos identificables adquiridos y los pasivos asumidos a su valor razonable referido a dicha fecha.

El Fondo de Comercio o la diferencia negativa de la combinación se determina por diferencia entre los valores razonables de los activos adquiridos y pasivos asumidos registrados y el coste de la combinación, todo ello referido a la fecha de adquisición.

El coste de la combinación se determina por la agregación de:

- Los valores razonables en la fecha de adquisición de los activos cedidos, los pasivos incurridos o asumidos y los instrumentos de patrimonio emitidos.
- El valor razonable de cualquier contraprestación contingente que depende de eventos futuros o del cumplimiento de condiciones predeterminadas.

No forman parte del coste de la combinación los gastos relacionados con la emisión de los instrumentos de patrimonio o de los pasivos financieros entregados a cambio de los elementos adquiridos.

Asimismo, y desde el 1 de enero de 2010, tampoco forman parte del coste de la combinación los honorarios abonados a asesores legales u otros profesionales que hayan intervenido en la combinación ni por supuesto los gastos generados internamente por estos conceptos. Dichos importes se imputan directamente en la cuenta de resultados.

Si la combinación de negocios se realiza por etapas, de modo que con anterioridad a la fecha de adquisición (fecha de toma de control), existía una inversión previa, el Fondo de Comercio o diferencia negativa se obtiene por la diferencia entre:

- El coste de la combinación de negocios, más el valor razonable en la fecha de adquisición de cualquier participación previa de la empresa adquirente en la adquirida, y,
- El valor de los activos identificables adquiridos menos el de los pasivos asumidos, determinado de acuerdo a lo indicado anteriormente.

Cualquier beneficio o pérdida que surja como consecuencia de la valoración a valor razonable en la fecha en que se obtiene el control de la participación previa existente en la adquirida, se reconocerá en la cuenta de pérdidas y ganancias. Si con anterioridad la inversión en esta participada se hubiera valorado por su valor razonable, los ajustes por valoración pendientes de ser imputados al resultado del ejercicio se transferirán a la cuenta de pérdidas y ganancias. De otra parte, se presume que el coste de la combinación de negocios es el mejor referente para estimar el valor razonable en la fecha de adquisición de cualquier participación previa.

Los fondos de comercio surgidos en la adquisición de sociedades con moneda funcional distinta del euro se valoran en la moneda funcional de la sociedad adquirida, realizándose la conversión a euros al tipo de cambio vigente a la fecha del balance de situación.

Los fondos de comercio se amortizan y se valoran posteriormente por su coste menos la amortización acumulada y, en su caso, el importe acumulado de las correcciones valorativas por deterioro reconocidas. Desde el 1 de enero de 2016, de acuerdo con la normativa aplicable, la vida útil del Fondo de Comercio se ha establecido en 10 años y su recuperación es lineal.

Además, al menos anualmente, se analiza si existen indicios de deterioro de valor de dichas unidades generadoras de efectivo, y, en caso de los haya, se someten a un test de deterioro conforme a la metodología indicada más adelante, procediéndose, en su caso, a registrar la correspondiente corrección valorativa.

Las correcciones valorativas por deterioro reconocidas en el Fondo de Comercio no son objeto de reversión en ejercicios posteriores.

En el supuesto excepcional de que surja una diferencia negativa en la combinación ésta se imputa a la cuenta de pérdidas y ganancias como un ingreso.

Si en la fecha de cierre del ejercicio en que se produce la combinación no pueden concluirse los procesos de valoración necesarios para aplicar el método de adquisición descrito anteriormente, esta contabilización se considera provisional, pudiéndose ajustar dichos valores provisionales en el periodo necesario para obtener la información requerida que en ningún caso será superior a un año. Los efectos de los ajustes realizados en este periodo se contabilizan retroactivamente modificando la información comparativa si fuera necesario.

Los cambios posteriores en el valor razonable de la contraprestación contingente se ajustan contra resultados, salvo que dicha contraprestación haya sido clasificada como patrimonio en cuyo caso los cambios posteriores en su valor razonable no se reconocen.

Si con posterioridad a la obtención del control se producen transacciones de venta o compra de participaciones de una subsidiaria sin pérdida del mismo, los impactos de estas transacciones sin cambio de control se contabilizan en patrimonio y no se modifica el importe del Fondo de Comercio de consolidación.

5.3. Inmovilizado intangible

Como norma general, el inmovilizado intangible se valora inicialmente por su precio de adquisición o coste de producción. Posteriormente se valora a su coste minorado por la correspondiente amortización acumulada y, en su caso, por las pérdidas por deterioro que haya experimentado, según lo detallado en la Nota 5.5. Dichos activos se amortizan en función de su vida útil. Cuando la vida útil de estos activos no puede estimarse de manera fiable se amortizan en un plazo de diez años.

a) Propiedad industrial

En esta cuenta se registran los importes satisfechos para la adquisición de la propiedad o el derecho de uso de las diferentes manifestaciones de la misma, o por los gastos incurridos con motivo del registro de la desarrollada por la empresa. La propiedad industrial se amortiza linealmente a lo largo de su vida útil que se ha estimado en 10 años.

b) Aplicaciones informáticas

El Grupo registra en esta cuenta los costes incurridos en la adquisición y desarrollo de programas de ordenador, incluidos los costes de desarrollo de las páginas web. Los costes de mantenimiento de las aplicaciones informáticas se registran en la cuenta de pérdidas y ganancias del ejercicio en que se incurren. La amortización de las aplicaciones informáticas se realiza aplicando el método lineal durante un periodo de entre 4 y 6 años.

5.4. Inmovilizado material

El inmovilizado material se valora inicialmente por su precio de adquisición o coste de producción, y posteriormente se minorará por la correspondiente amortización acumulada y las pérdidas por deterioro, si las hubiera, conforme al criterio mencionado en la Nota 5.5.

Los gastos de conservación y mantenimiento de los diferentes elementos que componen el inmovilizado material se imputan a la cuenta de pérdidas y ganancias del ejercicio en que se incurren. Por el contrario, los importes invertidos en mejoras que contribuyen a aumentar la capacidad o eficiencia o a alargar la vida útil de dichos bienes se registran como mayor coste de los mismos.

Para aquellos inmovilizados que necesitan un periodo de tiempo superior a un año para estar en condiciones de uso, los costes capitalizados incluyen los gastos financieros que se hayan devengado antes de la puesta en condiciones de funcionamiento del bien y que hayan sido girados por el proveedor o correspondan a préstamos u otro tipo de financiación ajena, específica o genérica, directamente atribuible a la adquisición o fabricación del mismo.

Los trabajos que el grupo realiza para su propio inmovilizado se registran al coste acumulado que resulta de añadir a los costes externos los costes internos, determinados en función de los consumos propios de materiales, la mano de obra directa incurrida y los gastos generales de fabricación calculados según tasas de absorción similares a las aplicadas a efectos de la valoración de existencias.

El Grupo amortiza el inmovilizado material siguiendo el método lineal, aplicando porcentajes de amortización anual calculados en función de los años de vida útil estimada de los respectivos bienes, según el siguiente detalle:

	Porcentaje de amortización
Instalaciones técnicas	16,66
Uillaje	33,33
Mobiliario	10-25
Equipos para procesos de información	25

5.5. Deterioro de valor de activos intangibles y materiales

Al cierre de cada ejercicio el grupo analiza si existen indicios de deterioros de valor de sus activos o unidades generadoras de efectivo a las que haya asignado un Fondo de Comercio u otros activos intangibles y, en caso de que los hubiera, comprueba, mediante el denominado "test de deterioro", la posible existencia de pérdidas de valor que reduzcan el valor recuperable de dichos activos a un importe inferior al de su valor en libros.

El importe recuperable se determina como el mayor importe entre el valor razonable menos los costes de venta y el valor en uso.

El procedimiento implantado por la Dirección del grupo para la realización de dicho test es el siguiente:

- La Dirección prepara anualmente su plan de negocio por mercados y actividades, abarcando generalmente un espacio temporal de cuatro ejercicios. Los principales componentes de dicho plan son:
 - Proyecciones de resultados.
 - Proyecciones de inversiones y capital circulante.
- Las proyecciones son preparadas sobre la base de la experiencia pasada y en función de las mejores estimaciones disponibles, siendo éstas consistentes con la información procedente del exterior.

En el caso de que se deba reconocer una pérdida por deterioro de una unidad generadora de efectivo a la que se hubiese asignado todo o parte de un Fondo de Comercio, se reduce en primer lugar el valor contable del Fondo de Comercio correspondiente a dicha unidad. Si el deterioro supera el importe de éste, en segundo lugar, se reduce, en proporción a su valor contable, el del resto de activos de la unidad generadora de efectivo, hasta el límite del mayor valor entre los siguientes: su valor razonable menos los costes de venta, su valor en uso y cero.

Cuando una pérdida por deterioro de valor revierte posteriormente (circunstancia no permitida en el caso específico del Fondo de Comercio), el importe en libros del activo o de la unidad generadora de efectivo se incrementa en la estimación revisada de su importe recuperable, pero de tal modo que el importe en libros incrementado no supere el importe en libros que se habría determinado de no haberse reconocido ninguna pérdida por deterioro en ejercicios anteriores. Dicha reversión de una pérdida por deterioro de valor se reconoce como ingreso.

5.6. Arrendamientos

Los arrendamientos se clasifican como arrendamientos financieros siempre que de las condiciones de los mismos se deduzca que se transfieren al arrendatario sustancialmente los riesgos y beneficios inherentes a la propiedad del activo objeto del contrato. Los demás arrendamientos se clasifican como arrendamientos operativos.

Arrendamiento operativo-

El Grupo actúa como arrendatario

Los gastos derivados de los acuerdos de arrendamiento operativo se cargan a la cuenta de pérdidas y ganancias en el ejercicio en que se devengan.

Cualquier cobro o pago que pudiera realizarse al contratar un arrendamiento operativo se tratará como un cobro o pago anticipado que se imputará a resultados a lo largo del periodo del arrendamiento, a medida que se cedan o reciban los beneficios del activo arrendado.

5.7. Instrumentos financieros

Activos Financieros-

Los activos financieros que posee el grupo se clasifican en las siguientes categorías:

- a. Préstamos y partidas a cobrar: activos financieros originados en la venta de bienes o en la prestación de servicios por operaciones de tráfico de la empresa, o los que, no teniendo un origen comercial, no son instrumentos de patrimonio ni derivados y cuyos cobros son de cuantía fija o determinable y no se negocian en un mercado activo.
- b. Inversiones mantenidas hasta el vencimiento: valores representativos de deuda, con fecha de vencimiento fijada y cobros de cuantía determinable, que se negocian en un mercado activo y sobre los que el grupo manifiesta su intención y capacidad para conservarlos en su poder hasta la fecha de su vencimiento.

Valoración inicial

Los activos financieros se registran, en términos generales, inicialmente al valor razonable de la contraprestación entregada más los costes de la transacción que sean directamente atribuibles. No obstante, se reconocerán en la cuenta de pérdidas y ganancias del ejercicio los costes de transacción directamente atribuibles a los activos registrados a valor razonable con cambios en la cuenta de pérdidas y ganancias.

Valoración posterior

Los préstamos y partidas a cobrar se valoran por su coste amortizado.

Los activos financieros mantenidos para negociar se valoran a su valor razonable, registrándose en la cuenta de pérdidas y ganancias el resultado de las variaciones en dicho valor razonable.

Deterioro

Al menos al cierre del ejercicio el Grupo realiza un test de deterioro para los activos financieros que no están registrados a su valor razonable. Se considera que existe evidencia objetiva de deterioro si el valor recuperable del activo financiero es inferior a su valor en libros. Cuando se produce, el registro de este deterioro se registra en la cuenta de pérdidas y ganancias consolidada del ejercicio.

El Grupo da de baja los activos financieros cuando expiran o se han cedido los derechos sobre los flujos de efectivo del correspondiente activo financiero y se han transferido sustancialmente los riesgos y beneficios inherentes a su propiedad, tales como en ventas en firme de activos, cesiones de créditos comerciales en operaciones de "factoring" en las que la empresa no retiene ningún riesgo de crédito ni de interés o las titulizaciones de activos financieros en las que la empresa cedente no retiene financiaci3nes subordinadas ni concede ningún tipo de garantía o asume algún otro tipo de riesgo.

Por el contrario, el grupo no da de baja los activos financieros, y reconoce un pasivo financiero por un importe igual a la contraprestación recibida, en las cesiones de activos financieros en las que se retenga sustancialmente los riesgos y beneficios inherentes a su propiedad, tales como el descuento de efectos, el "factoring con recurso", las ventas de activos financieros con pactos de recompra a un precio fijo o al precio de venta más un interés y las titulizaciones de activos financieros en las que la empresa cedente retiene financiaci3nes subordinadas u otro tipo de garantías que absorben sustancialmente todas las pérdidas esperadas.

Pasivos Financieros-

Los pasivos financieros asumidos o incurridos por la Sociedad se clasifican en las siguientes categorías de valoración:

- a. Pasivos financieros a coste amortizado: son aquellos débitos y partidas a pagar que tiene el Grupo y que se han originado en la compra de bienes y servicios por operaciones de tráfico de la empresa, o aquellos que, sin tener un origen comercial, no siendo instrumentos derivados, proceden de operaciones de préstamos o crédito recibidos por la Sociedad.

Estos pasivos se valoran inicialmente al valor razonable de la contraprestación recibida, ajustada por los costes de la transacción directamente atribuibles. Con posterioridad, dichos pasivos se valoran de acuerdo con su coste amortizado.

Los activos y pasivos se presentan separadamente en el balance y únicamente se presentan por su importe neto cuando la sociedad tiene el derecho exigible a compensar los importes reconocidos y, además, tienen la intención de liquidar las cantidades por el neto o de realizar el activo y cancelar el pasivo simultáneamente.

El Grupo da de baja los pasivos financieros cuando se extinguen las obligaciones que los han generado.

Instrumentos de patrimonio-

Un instrumento de patrimonio representa una participación residual en el patrimonio del Grupo, una vez deducidos todos sus pasivos.

Los instrumentos de capital emitidos por el grupo se registran en el patrimonio neto por el importe recibido, neto de los gastos de emisi3n.

Las acciones propias que adquiere el Grupo durante el ejercicio se registran, por el valor de la contraprestación entregada a cambio, directamente como menor valor del patrimonio neto. Los resultados derivados de la compra, venta, emisi3n o amortizaci3n de los instrumentos de patrimonio propio, se reconocen directamente en patrimonio neto, sin que en ningún caso se registre resultado alguno en la cuenta de pérdidas y ganancias.

5.8. Existencias

Las existencias se valoran a su precio de adquisici3n, coste de producci3n o valor neto realizable, el menor. Los descuentos comerciales, las rebajas obtenidas, otras partidas similares y los intereses incorporados al nominal de los débitos se deducen en la determinaci3n del precio de adquisici3n.

El valor neto realizable representa la estimaci3n del precio de venta menos todos los costes estimados para terminar su fabricaci3n y los costes que serán incurridos en los procesos de comercializaci3n, venta y distribuci3n.

El Grupo efectúa las oportunas correcciones valorativas, reconociéndolas como un gasto en la cuenta de pérdidas y ganancias cuando el valor neto realizable de las existencias es inferior a su precio de adquisición (o a su coste de producción).

5.9. Impuestos sobre beneficios

El gasto o ingreso por Impuesto sobre Beneficios comprende la parte relativa al gasto o ingreso por el impuesto corriente y la parte correspondiente al gasto o ingreso por impuesto diferido.

El impuesto corriente es la cantidad que el grupo satisface como consecuencia de las liquidaciones fiscales del impuesto sobre el beneficio relativas a un ejercicio. Las deducciones y otras ventajas fiscales en la cuota del impuesto, excluidas las retenciones y pagos a cuenta, así como las pérdidas fiscales compensables de ejercicios anteriores y aplicadas efectivamente en éste, dan lugar a un menor importe del impuesto corriente.

El gasto o el ingreso por impuesto diferido se corresponde con el reconocimiento y la cancelación de los activos y pasivos por impuesto diferido. Estos incluyen las diferencias temporarias que se identifican como aquellos importes que se prevén pagaderos o recuperables derivados de las diferencias entre los importes en libros de los activos y pasivos y su valor fiscal, así como las bases imponibles negativas pendientes de compensación y los créditos por deducciones fiscales no aplicadas fiscalmente. Dichos importes se registran aplicando a la diferencia temporaria o crédito que corresponda el tipo de gravamen al que se espera recuperarlos o liquidarlos.

Se reconocen pasivos por impuestos diferidos para todas las diferencias temporarias imponibles, excepto aquellas derivadas del reconocimiento inicial de fondos de comercio o de otros activos y pasivos en una operación que no afecta ni al resultado fiscal ni al resultado contable y no es una combinación de negocios.

Por su parte, los activos por impuestos diferidos sólo se reconocen en la medida en que se considere probable que el grupo vaya a disponer de ganancias fiscales futuras contra las que poder hacerlos efectivos.

Asimismo, a nivel consolidado se consideran también las diferencias que puedan existir entre el valor consolidado de una participada y su base fiscal. En general estas diferencias surgen de los resultados acumulados generados desde la fecha de adquisición de la participada, de deducciones fiscales asociadas a la inversión y de la diferencia de conversión, en el caso de las participadas con moneda funcional distinta del euro. Se reconocen los activos y pasivos por impuestos diferidos originados por estas diferencias salvo que, en el caso de diferencias imponibles, la inversora pueda controlar el momento de reversión de la diferencia y además es probable que tal diferencia no revierta en un futuro previsible, y en el caso de las diferencias deducibles, si se espera que dicha diferencia no revierta en un futuro previsible y no sea probable que la empresa disponga de ganancias fiscales futuras en cuantía suficiente.

Los activos y pasivos por impuestos diferidos, originados por operaciones con cargos o abonos directos en cuentas de patrimonio, se contabilizan también con contrapartida en patrimonio neto.

En cada cierre contable se reconsideran los activos por impuestos diferidos registrados, efectuándose las oportunas correcciones a los mismos en la medida en que existan dudas sobre su recuperación futura. Asimismo, en cada cierre se evalúan los activos por impuestos diferidos no registrados en balance y éstos son objeto de reconocimiento en la medida en que pase a ser probable su recuperación con beneficios fiscales futuros.

5.10. Ingresos y gastos

Los ingresos y gastos se imputan en función del criterio de devengo, es decir, cuando se produce la corriente real de bienes y servicios que los mismos representan, con independencia del momento en que se produzca la corriente monetaria o financiera derivada de ellos. Dichos ingresos se valoran por el valor razonable de la contraprestación recibida, deducidos descuentos e impuestos.

Las diferentes actividades que conforman los ingresos por prestación de servicios del Grupo están organizadas y administradas separadamente atendiendo a la naturaleza de los principales servicios prestados:

- Servicios de comunicaciones móviles Residencial: Suministro del tráfico móvil para servicios de telefonía (voz), mensajes y el acceso a internet, principalmente, para su comercialización a hogares y particulares.
- Servicios de comunicaciones móviles Empresas: Suministro del tráfico móvil para servicios de telefonía (voz), mensajes y el acceso a internet, principalmente, para su comercialización a empresas.
- Prestación de servicios a MásMóvil (sociedad vinculada al Grupo): Retribución por la distribución, comercialización y servicios asociados prestados a Xfera Móviles, S.A.U.

El reconocimiento de los ingresos por ventas se produce en el momento en que se han transferido al comprador los riesgos y beneficios significativos inherentes a la propiedad del bien vendido, no manteniendo la gestión corriente sobre dicho bien, ni reteniendo el control efectivo sobre el mismo.

En cuanto a los ingresos por prestación de servicios, éstos se reconocen considerando el grado de realización de la prestación a la fecha de balance, siempre y cuando el resultado de la transacción pueda ser estimado con fiabilidad.

Los intereses recibidos de activos financieros se reconocen utilizando el método del tipo de interés efectivo y los dividendos, cuando se declara el derecho del accionista a recibirlos. En cualquier caso, los intereses y dividendos de activos financieros devengados con posterioridad al momento de la adquisición se reconocen como ingresos en la cuenta de pérdidas y ganancias.

Adicionalmente, la Sociedad capitaliza algunos de los gastos correspondientes a las altas de nuevos usuarios y los amortiza según la vida útil media de los mismos (4 años), como son, principalmente, las comisiones de captación de clientes y las promociones de meses iniciales gratuitos, no así los gastos de los salarios de personal propio y publicidad, que la Sociedad los contabiliza directamente como gasto.

5.11. Provisiones y contingencias

En la formulación de los estados financieros intermedios consolidados, los Administradores de la Sociedad Dominante diferencian entre:

- a. Provisiones: saldos acreedores que cubren obligaciones actuales derivadas de sucesos pasados, cuya cancelación es probable que origine una salida de recursos, pero que resultan indeterminados en cuanto a su importe y/ o momento de cancelación.
- b. Pasivos contingentes: obligaciones posibles surgidas como consecuencia de sucesos pasados, cuya materialización futura está condicionada a que ocurra, o no, uno o más eventos futuros independientes de la voluntad del grupo.

Los estados financieros intermedios consolidados recogen todas las provisiones con respecto a las cuales se estima que la probabilidad de que se tenga que atender la obligación es mayor que de lo contrario. Los pasivos contingentes no se reconocen en los estados financieros intermedios consolidados, sino que se informa sobre los mismos en las notas explicativas, en la medida en que no sean considerados como remotos.

Las provisiones se valoran por el valor actual de la mejor estimación posible del importe necesario para cancelar o transferir la obligación, teniendo en cuenta la información disponible sobre el suceso y sus consecuencias, y registrándose los ajustes que surjan por la actualización de dichas provisiones como un gasto financiero conforme se va devengando.

La compensación a recibir de un tercero en el momento de liquidar la obligación, siempre que no existan dudas de que dicho reembolso será percibido, se registra como activo, excepto en el caso de que exista un vínculo legal por el que se haya exteriorizado parte del riesgo, y en virtud del cual el Grupo no esté obligado a responder; en esta situación, la compensación se tendrá en cuenta para estimar el importe por el que, en su caso, figurará la correspondiente provisión.

5.12 Indemnizaciones por despido

De acuerdo con la legislación vigente, el grupo está obligado al pago de indemnizaciones a aquellos empleados con los que, bajo determinadas condiciones, rescinda sus relaciones laborales. Por tanto, las indemnizaciones por despido susceptibles de cuantificación razonable se registran como gasto en el ejercicio en el que se adopta la decisión del despido. En los estados financieros intermedios consolidados adjuntos no se ha registrado provisión alguna por este concepto, ya que no están previstas situaciones de esta naturaleza.

5.13. Elementos patrimoniales de naturaleza medioambiental

Se consideran activos de naturaleza medioambiental los bienes que son utilizados de forma duradera en la actividad del grupo, cuya finalidad principal es la minimización del impacto medioambiental y la protección y mejora del medioambiente, incluyendo la reducción o eliminación de la contaminación futura.

La actividad del Grupo, por su naturaleza no tiene un impacto medioambiental significativo.

5.14. Pagos a empleados

El Grupo reconoce, por un lado, los bienes y servicios recibidos como un activo o como un gasto, atendiendo a su naturaleza, en el momento de su obtención y, por otro, el correspondiente incremento en el patrimonio neto, si la transacción se liquida con instrumentos de patrimonio, o el correspondiente pasivo si la transacción se liquida con un importe que esté basado en el valor de los instrumentos de patrimonio.

En el caso de transacciones que se liquiden con instrumentos de patrimonio, tanto los servicios prestados como el incremento en el patrimonio neto se valoran por el valor razonable de los instrumentos de patrimonio cedidos, referido a la fecha del acuerdo de concesión. Si por el contrario se liquidan en efectivo, los bienes y servicios recibidos y el correspondiente pasivo se reconocen al valor razonable de éste último, referido a la fecha en la que se cumplen los requisitos para su reconocimiento.

Los Administradores de la Sociedad Dominante consideran que el plan de retribución que se detalla en la Nota 11.7 se liquidará en efectivo por lo que el registro del gasto del periodo de seis meses, en su caso, se registra como una provisión en el balance de situación consolidado adjunto. Véase Nota 11.7.

5.15. Subvenciones, donaciones y legados

Para la contabilización de las subvenciones, donaciones y legados recibidos de terceros distintos de los propietarios, el Grupo sigue los criterios siguientes:

- a. Subvenciones, donaciones y legados de capital no reintegrables: Se valoran por el valor razonable del importe o el bien concedido, en función de si son de carácter monetario o no, y se imputan a resultados en proporción a la dotación a la amortización efectuada en el periodo para los elementos subvencionados o, en su caso, cuando se produzca su enajenación o corrección valorativa por deterioro.
- b. Subvenciones de carácter reintegrables: Mientras tienen el carácter de reintegrables se contabilizan como pasivos.
- c. Subvenciones de explotación: Se abonan a resultados en el momento en que se conceden excepto si se destinan a financiar déficit de explotación de ejercicios futuros, en cuyo caso se imputarán en dichos ejercicios. Si se conceden para financiar gastos específicos, la imputación se realizará a medida que se devenguen los gastos financiados.

Por otra parte, las o subvenciones, donaciones y legados recibidos de los socios o propietarios no constituyen ingresos, debiendo registrarse directamente en los fondos propios, independientemente del tipo de subvención del que se trate, siempre y cuando no sea reintegrable.

5.16. Negocios conjuntos

El Grupo contabiliza sus inversiones en Uniones Temporales de Empresas (UTEs) registrando en su balance la parte proporcional que le corresponde, en función de su porcentaje de participación, de los activos controlados conjuntamente y de los pasivos incurridos conjuntamente.

Asimismo, se reconoce en la cuenta de pérdidas y ganancias la parte que le corresponde de los ingresos generados y de los gastos incurridos por el negocio conjunto. Igualmente, en el estado de cambios en el patrimonio neto y en el estado de flujos de efectivo se integra la parte proporcional de los importes de las partidas del negocio conjunto que le corresponden.

5.17. Transacciones con vinculadas

El Grupo realiza todas sus operaciones con vinculadas a valores de mercado. Los Administradores de la Sociedad Dominante consideran que no existen riesgos significativos por este aspecto de los que puedan derivarse pasivos de consideración en el futuro.

5.18. Partidas corrientes y no corrientes

Se consideran activos corrientes aquellos vinculados al ciclo normal de explotación que con carácter general se considera de un año, también aquellos otros activos cuyo vencimiento, enajenación o realización se espera que se produzca en el corto plazo desde la fecha de cierre del ejercicio, los activos financieros mantenidos para negociar, con la excepción de los derivados financieros cuyo plazo de liquidación sea superior al año y el efectivo y otros activos líquidos equivalentes. Los activos que no cumplen estos requisitos se califican como no corrientes.

Del mismo modo, son pasivos corrientes los vinculados al ciclo normal de explotación, los pasivos financieros mantenidos para negociar, con la excepción de los derivados financieros cuyo plazo de liquidación sea superior al año y en general todas las obligaciones cuya vencimiento o extinción se producirá en el corto plazo. En caso contrario, se clasifican como no corrientes.

6. Combinaciones de negocios

Octel Telecom & Tech, S.L. y Comunicaciones Bucle, S.L.

Con fecha 24 de marzo de 2021, la Sociedad Dominante ha adquirido el control de la sociedad Octel Telecom & Tech, S.L. (la "Adquisición Octel"), una operadora de telecomunicaciones ubicada en Valencia, mediante la adquisición del 100% de sus participaciones sociales (véase Nota 2).

El valor razonable de la contraprestación transferida en la combinación de negocios ha ascendido a 3.503.901 euros. Dicho importe se desglosa del siguiente modo:

	Euros
Efectivo	1.650.000
Pago aplazado	203.901
Pago en acciones de la Sociedad Dominante	1.650.000
Total contraprestación transferida	3.503.901

Tal y como se establece en el contrato de compraventa de Octel Telecom & Tech, S.L., parte de la contraprestación acordada consistió en la emisión a los vendedores de una participación en el capital social de la Sociedad Dominante. Dicha emisión se llevó a cabo mediante una ampliación de capital compuesta de 58.345 acciones emitidas con un valor nominal de 0,10 euros cada una y una prima de emisión de 28,18 euros por acción, y fue aprobada por la Junta General de Accionistas de fecha 28 de abril de 2021, fecha en la que se compensaron los créditos asociados a la contraprestación por importe de 1.650.000 euros. El valor por el que fueron emitidas las acciones se hizo en referencia a su valor razonable.

El desglose de los activos netos adquiridos y el fondo de comercio generado por la Adquisición de Octel en la fecha de cierre de la operación es el siguiente:

	Euros
Precio total de adquisición	3.503.901
Activos netos adquiridos	128.751
Fondo de comercio resultante	3.375.150

Habida cuenta de la fecha en que se ha concluido la Adquisición de Octel, el Grupo está en proceso de asignación del fondo de comercio resultante a las unidades generadoras de efectivo identificadas y el valor razonable de los activos y pasivos adquiridos en la fecha de adquisición, mediante su valoración por medio del análisis del descuento de los flujos de efectivo generados por los activos identificados, previendo, un plazo de un año desde la formalización de la operación correspondiente para completar el proceso de asignación de valor.

Electrónica de So i Telecomunicació Tecno-So, S.L.

Con fecha 7 de junio de 2021, la Sociedad Dominante ha adquirido el control de la sociedad Electrónica de So i Telecomunicació Tecno-So, S.L. (la "Adquisición Tecno-So"), una compañía de telecomunicaciones ubicada en Barcelona, mediante la adquisición del 100% de sus participaciones sociales (véase Nota 2).

El valor razonable de la contraprestación transferida en la combinación de negocios ha ascendido a 3.701.100 euros. Dicho importe se desglosa del siguiente modo:

	Euros
Efectivo	3.050.000
Pago aplazado	500.000
Pago en acciones de la Sociedad Dominante	151.100
Total contraprestación transferida	3.701.100

El desglose de los activos netos adquiridos y el fondo de comercio generado por la Adquisición de Tecno-So en la fecha de cierre de la operación es el siguiente:

	Euros
Precio total de adquisición	3.701.100
Activos netos adquiridos	331.761
Fondo de comercio resultante	3.369.339

Habida cuenta de la fecha en que se ha concluido la Adquisición de Tecno-So, el Grupo está en proceso de asignación del fondo de comercio resultante a las unidades generadoras de efectivo identificadas y el valor razonable de los activos y pasivos adquiridos en la fecha de adquisición, mediante su valoración por medio del análisis del descuento de los flujos de efectivo generados por los activos identificados, previendo, un plazo de un año desde la formalización de la operación correspondiente para completar el proceso de asignación de valor.

7. Inmovilizado Intangible

El movimiento habido durante el periodo de seis meses terminado el 30 de junio de 2021 y el ejercicio 2020 en las diferentes cuentas del epígrafe "Inmovilizado Intangible" ha sido el siguiente:

Periodo de seis meses terminado el 30 de junio de 2021

	Euros				
	Saldo inicial	Variaciones del perímetro	Entradas	Salidas	Saldo final
Coste:					
Concesiones	38.740	-	-	(38.740)	-
Propiedad industrial	27.792	30.000	-	-	57.792
Fondo de Comercio de consolidación (*)	357.792	-	6.741.047	-	7.098.839
Aplicaciones informáticas	820.482	652	484.017	-	1.305.151
Otro inmovilizado intangible	1.010.252	-	9.692.025	-	10.702.277
Total coste	2.255.058	30.652	16.917.089	(38.740)	19.164.059

(*) contabilidad provisional (Nota 6)

	Euros				
	Saldo inicial	Variaciones del perímetro	Dotaciones	Salidas	Saldo final
Amortizaciones:					
Concesiones	(38.740)	-	-	38.740	-
Propiedad Industrial	(22.234)	(30.000)	(2.315)	-	(54.549)
Fondo de Comercio de consolidación (*)	(35.779)	-	(129.742)	-	(165.521)
Aplicaciones informáticas	(543.803)	(22)	(79.362)	-	(623.187)
Otro inmovilizado intangible	(191.633)	-	(120.928)	-	(312.561)
Total amortización	(832.189)	(30.022)	(332.347)	38.740	(1.155.818)

(*) contabilidad provisional (Nota 6)

	Euros	
	Saldo inicial	Saldo final
Total inmovilizado intangible:		
Coste	2.255.058	19.164.059
Amortizaciones	(832.189)	(1.155.818)
Total neto	1.422.869	18.008.241

Ejercicio 2020

	Euros				
	Saldo inicial	Entradas	Trasposos	Salidas	Saldo final
Coste:					
Concesiones	38.740	-	-	-	38.740
Propiedad industrial	27.792	-	-	-	27.792
Fondo de Comercio de consolidación	357.792	-	-	-	357.792
Aplicaciones informáticas	1.355.157	390.590	(980.747)	55.482	820.482
Otro inmovilizado intangible	1.279.346	195.857	(611.293)	146.343	1.010.252
Total coste	3.058.827	586.447	(1.592.040)	201.825	2.255.058

	Euros				
	Saldo inicial	Dotaciones	Trasposos	Salidas	Saldo final
Amortizaciones:					
Concesiones	(38.740)	-	-	-	(38.740)
Propiedad Industrial	(13.897)	(8.336)	-	-	(22.233)
Fondo de Comercio de consolidación	-	(35.779)	-	-	(35.779)
Aplicaciones informáticas	(765.375)	(311.975)	544.066	(10.519)	(543.803)
Otro inmovilizado intangible	(1.156.805)	-	1.021.217	(56.045)	(191.633)
Total amortización	(1.974.817)	(356.090)	1.565.283	(66.564)	(832.188)

	Euros	
	Saldo inicial	Saldo final
Total inmovilizado intangible:		
Coste	3.058.827	2.255.058
Amortizaciones	(1.974.817)	(832.189)
Total neto	1.084.010	1.422.870

A 30 de junio del 2021 y al cierre del ejercicio 2020, el Grupo tenía elementos del inmovilizado intangible totalmente amortizados que seguían en uso, conforme al siguiente detalle:

	Euros	
	31/12/2020	30/06/2021
Concesiones	38.740	-
Propiedad Industrial	-	30.000
Aplicaciones informáticas	300.000	343.123
Total	338.740	373.123

Las altas del periodo de 6 meses terminado el 30 de junio de 2021 adicionales a los fondos de comercio de consolidación mencionados en la Nota 6 corresponden, principalmente, a la formalización de un acuerdo de colaboración en la comercialización de servicios de comunicaciones electrónicas convergentes y fijas en la modalidad de marca blanca con Xfera Móviles, S.A.U., consistente en la prestación de un servicio de IRU virtual y un derecho de uso en exclusividad traducido en activación de accesos G-PON para instalación de FTTH de huella Xfera Móviles, S.A.U. en más de 300.000 Unidades Inmobiliarias (UUII) en distintos municipios de Cataluña. Dicho acuerdo tiene una duración de 10 años, con posibles prórrogas posteriores de 2 años (véase nota 12 y 15).

8. Inmovilizado Material

El movimiento habido durante el periodo de seis meses terminado el 30 de junio de 2021 y el ejercicio 2020 en las diferentes cuentas del epígrafe "Inmovilizado Material" ha sido el siguiente:

Periodo de seis meses terminado el 30 de junio de 2021

	Euros				
	Saldo inicial	Variaciones del perímetro	Entradas	Salidas	Saldo final
Coste:					
Instalaciones técnicas	277.709	763.849	67.870	(4.688)	1.104.740
Maquinaria	-	12.582	-	-	12.582
Utileaje	75.925	21.109	11.904	(8.591)	100.347
Elementos de transporte	28.701	97.635	-	(15.066)	111.270
Equipos de proceso de información	360.214	163.261	107.101	(2.272)	628.304
Total coste	742.549	1.058.436	186.875	(30.617)	1.957.243

	Euros				
	Saldo inicial	Variaciones del perímetro	Dotaciones	Salidas	Saldo final
Amortización:					
Instalaciones técnicas	(265.912)	(171.042)	(30.583)	4.688	(462.849)
Maquinaria	-	(1.231)	(889)	-	(2.120)
Utileaje	(42.966)	(10.356)	(12.312)	8.591	(57.043)
Elementos de transporte	(24.455)	(56.907)	(6.133)	15.066	(72.429)
Equipos de proceso de información	(229.681)	(43.435)	(29.690)	2.268	(300.538)
Total amortización	(563.014)	(282.971)	(79.607)	30.613	(894.979)

	Euros	
	Saldo inicial	Saldo final
Total inmovilizado intangible:		
Coste	742.549	1.957.243
Amortizaciones	(563.014)	(894.979)
Total neto	179.535	1.062.264

Ejercicio 2020

	Euros			
	Saldo inicial	Entradas	Traspasos	Saldo final
Coste:				
Instalaciones técnicas	277.958	55.233	(55.482)	277.709
Utileaje	93.901	36.712	(54.689)	75.924
Elementos de transporte	28.703	-	-	28.703
Equipos de proceso de información	302.542	149.325	(91.654)	360.213
Total coste	703.104	241.270	(201.825)	742.549

W

	Euros			
	Saldo inicial	Dotaciones	Trasposos	Saldo final
Amortizaciones:				
Instalaciones técnicas	(276.432)	-	10.519	(265.912)
Utilillaje	(4.332)	-	(38.633)	(42.966)
Elementos de transporte	(20.436)	(4.018)	-	(24.455)
Equipos de proceso de información	(194.433)	(129.927)	94.678	(229.681)
Total amortización	(495.633)	(133.945)	66.564	(563.014)

	Euros	
	Saldo inicial	Saldo final
Total inmovilizado material:		
Coste	703.103	742.549
Amortizaciones	(495.633)	(563.014)
Total neto	207.470	179.535

A 30 de junio del 2021 y al cierre del ejercicio 2020, el Grupo tenía elementos del inmovilizado material totalmente amortizados que seguían en uso, conforme al siguiente detalle:

Totalmente Amortizados	Euros	
	31/12/2020	30/06/2021
Instalaciones técnicas	252.419	252.419
Mobiliario	1.566	1.566
Equipos para proceso de información	60.321	89.913
Total	314.306	343.898

Las altas del periodo de 6 meses terminado el 30 de junio de 2021 corresponden, principalmente a distintas adquisiciones de equipos para proceso de información realizadas por la Sociedad Dominante entre los meses de abril y junio de 2021 con un coste de 94.531 euros.

Al 30 de junio de 2021 el Grupo no ha asumido ningún compromiso firme de compra de inmovilizado material.

La política del Grupo es formalizar pólizas de seguros para cubrir los posibles riesgos a que están sujetos los diversos elementos de su inmovilizado material. En opinión de los Administradores de la Sociedad Dominante, al 30 de junio de 2021 no existía déficit de cobertura alguno relacionado con dichos riesgos.

9. Arrendamientos

Al cierre del periodo de seis meses terminado el 30 de junio de 2021 y el ejercicio 2020 el Grupo tiene contratado con los arrendatarios las siguientes cuotas de arrendamiento mínimas, de acuerdo con los actuales contratos en vigor, sin tener en cuenta repercusión de gastos comunes, incrementos futuros por IPC, ni actualizaciones futuras de rentas pactadas contractualmente:

Arrendamientos operativos cuotas mínimas	Euros	
	Valor nominal	
	30/06/2021	31/12/2020
Menos de un año	94.390	22.890
	94.390	22.890

El importe de las cuotas de arrendamiento y subarrendamiento operativos reconocidas respectivamente como gasto en el periodo de seis meses terminado el 30 de junio de 2021 y 2020 es de 133.175 euros y 81.828 euros.

En su posición de arrendatario, los contratos de arrendamiento operativo más significativos que tiene el Grupo al cierre del periodo de seis meses terminado el 30 de junio de 2021 corresponden al alquiler de las oficinas corporativas y al alquiler de tiendas comerciales.

El Grupo no actúa como arrendador ni como subarrendador en ningún contrato.

10. Inversiones financieras (largo y corto plazo)

10.1 Inversiones financieras a largo plazo

El saldo de las cuentas del epígrafe "Inversiones financieras a largo plazo" e "Inversiones financieras a corto plazo" al cierre del periodo de seis meses terminado el 30 de junio de 2021 y el ejercicio anual terminado el 31 de diciembre de 2020 es el siguiente:

	Euros			
	Largo Plazo		Corto Plazo	
	30/06/2021	31/12/2020	30/06/2021	31/12/2020
Inversiones mantenidas hasta el vencimiento	7.400	7.400	-	-
Fianzas	35.073	28.618	-	-
Préstamos y partidas a cobrar	288.216	268.216	-	-
Otros activos financieros	-	-	-	1.000
Total	330.689	304.234	-	1.000

10.2 Información sobre naturaleza y nivel de riesgo de los instrumentos financieros

La gestión de los riesgos financieros del Grupo está centralizada en la Dirección Financiera de la Sociedad Dominante, la cual tiene establecidos los mecanismos necesarios para controlar la exposición a las variaciones en los tipos de interés y tipos de cambio, así como a los riesgos de crédito y liquidez. A continuación, se indican los principales riesgos financieros que impactan al Grupo:

1. Riesgo de crédito

Los principales activos financieros del Grupo son saldos de caja y efectivo, deudores comerciales y otras cuentas a cobrar, e inversiones, que representan la exposición máxima del Grupo al riesgo de crédito en relación con los activos financieros.

El riesgo de crédito del Grupo es atribuible principalmente a sus créditos comerciales con clientes. Los importes se reflejan en el balance de situación, neto de provisiones para insolvencias, estimadas por la Dirección del Grupo en función de la experiencia de ejercicios anteriores y de su valoración del entorno económico actual.

Con carácter general, el Grupo mantiene su tesorería y activos líquidos equivalentes en entidades financieras de elevado nivel crediticio

2. Riesgo de liquidez

Con el fin de asegurar la liquidez y poder atender todos los compromisos de pago que se derivan de su actividad, el Grupo dispone de la tesorería que muestra su balance de situación, así como de las líneas crediticias y de financiación que se detallan en la Nota 12.

3. Riesgo de tipo de interés

Las variaciones de los tipos de interés modifican el valor razonable de aquellos activos y pasivos que devengan un tipo de interés fijo, así como los flujos futuros de los activos y pasivos referenciados a un tipo de interés variable.

El objetivo de la gestión del riesgo de tipos de interés es alcanzar un equilibrio en la estructura de la deuda que permita minimizar el coste de la deuda en el horizonte plurianual con una volatilidad reducida en la cuenta de pérdidas y ganancias.

11. Patrimonio neto consolidado y fondos propios

11.1 Capital Social de la Sociedad Dominante

Periodo de seis meses terminado el 30 de junio de 2021

Al 30 de junio de 2021 el capital social de la Sociedad asciende a 160.891,23 euros, representado por 16.089.123 acciones de 0,01 euros de valor nominal cada una, todas ellas de la misma clase, totalmente suscritas y desembolsadas a 30 de junio de 2021.

En este sentido, la Junta General de Accionistas de la Sociedad Dominante ha aprobado en fecha 28 de abril de 2021 una ampliación de capital por importe de 5.835 euros consistente en la emisión de 58.345 nuevas acciones de 0,10 euros de valor nominal cada una y con una prima de emisión por importe de 1.644.166 euros.

Asimismo, la Junta General de Accionistas ha aprobado en la misma fecha un desdoble del número de acciones en las que se divide el capital social de la Sociedad Dominante, mediante la reducción del valor nominal unitario de cada acción de 0,10 euros a 0,01 euros, sin modificación de la cifra de capital social.

Por su parte, mediante las facultades delegadas por parte de la Junta General de Accionistas, el Consejo de Administración de la Sociedad Dominante ha aprobado en su reunión de fecha 15 de junio de 2021 una ampliación de capital por importe de 44.201 euros mediante la emisión y puesta en circulación de 4.420.113 nuevas acciones ordinarias de 0,01 euros de valor nominal cada una de ellas y con una prima de emisión por importe de 12.500.080 euros. Los gastos asociados a dicha ampliación de capital y reconocidos directamente en el patrimonio neto, minorando la prima de emisión y neteados de su efecto fiscal, han sido de 349.125 euros.

Al cierre del periodo de seis meses terminado el 30 de junio de 2021 las sociedades con participación directa o indirecta igual o superior al 3% del capital social de la Sociedad Dominante son las siguientes:

Accionista	Participación Directa
Afers Laietans, S.L.	14,62%
Ona Capital Privat SCR, S.A.	13,55%
Inveready Evergreen SCR, S.A.	10,97%
Marfina, S.L.	6,03%
Evolvia, S.A.U.	5,01%
Lleto's, S.L.	3,82%

Desde el pasado 22 de junio de 2021, las acciones de la Sociedad Dominante están admitidas a cotización en el Mercado BME Growth, gozando todas ellas de iguales derechos políticos y económicos.

Ejercicio 2020

A 31 de diciembre de 2020 el capital social de la Sociedad ascendía a 110.856 euros representado por 1.108.556 acciones de 0,10 euros de valor nominal cada una, todas ellas de la misma clase, totalmente suscritas y desembolsadas.

Con fecha 8 de abril de 2020, el Consejo de Administración aprobó la ampliación de capital mediante la emisión de 30.556 acciones de 0,10 euros de valor nominal cada una y con una prima de emisión de 548.129 euros.

Con fecha 19 de mayo de 2020, el Consejo de Administración aprobó la ampliación de capital mediante la emisión de 5.222 acciones de 0,10 euros de valor nominal cada una y con una prima de emisión de 78.382 euros, correspondiente a la deuda por la compra de las participaciones de Lemon Telecom, S.L.

Con fecha 13 de enero de 2020, la Junta General extraordinaria aprobó la ampliación de capital por compensación de créditos por un importe de 522 euros mediante la emisión de 5.222 acciones de 0,10 euros de valor nominal cada una y con una prima de emisión de 78.382 euros, correspondiente a la deuda por la compra de las participaciones de Lemon Telecom, S.L.

En la misma fecha, el Consejo de Administración, por la delegación de la Junta, aprobó una ampliación de capital dineraria por importe de 7.492 euros mediante la creación de 74.916 acciones de 0,10 euros de valor nominal cada una, con una prima de emisión de 1.343.891 euros.

11.2 Prima de emisión

La prima de emisión se ha originado como consecuencia de las sucesivas ampliaciones de capital realizadas durante los ejercicios 2020 y 2021. A 30 de junio de 2021, no existen restricciones de disponibilidad sobre la misma.

11.3 Reserva legal

De acuerdo con la Ley de Sociedades de Capital, la sociedad anónima debe destinar una cifra igual al 10% del beneficio del ejercicio a la reserva legal hasta que ésta alcance, al menos, el 20% del capital social. La reserva legal podrá utilizarse para aumentar el capital en la parte de su saldo que exceda del 10% del capital ya aumentado. Salvo para la finalidad mencionada anteriormente, y mientras no supere el 20% del capital social, esta reserva sólo podrá destinarse a la compensación de pérdidas y siempre que no existan otras reservas disponibles suficientes para este fin.

Al cierre del periodo de 6 meses terminado el 30 de junio de 2021, esta reserva se encontraba parcialmente constituida.

11.4 Reservas de consolidación

A continuación, se presenta el desglose por sociedad, de las reservas de consolidación a 30 de junio de 2021 y a 31 de diciembre de 2020:

	Euros	
	30/06/2021	31/12/2020
Reservas de consolidación:		
Parlem Telecom, Companyia de Telecomunicacions S.A. (por ajustes de consolidación atribuibles a la Sociedad Dominante)	(26.834)	-
Lemon Telecom, S.L.	25.223	19.632
Total	(1.611)	19.632

11.5 Acciones propias

Al 30 de junio de 2021, la Sociedad Dominante posee 97.585 acciones propias, que suponen un 0,61% del total de las acciones que conforman el capital social, por un valor de 302.367 euros. Al 31 de diciembre de 2020, la Sociedad Dominante no poseía acciones propias.

Con motivo de su cotización en el BME Growth, la Sociedad Dominante mantiene un contrato de liquidez con el Banc Sabadell para poder realizar operaciones de compraventa de acciones propias.

Al cierre del periodo de 6 meses terminado el 30 de junio de 2021 las sociedades del Grupo consolidado tenían en su poder 97.585 acciones propias de la sociedad dominante de acuerdo con el siguiente detalle:

	Nº de Acciones	Valor Nominal (euros)	Precio Medio de Adquisición (euro/acción)	Euros		
				Coste Total de Adquisición	Precio Medio de Venta	Resultado por Operaciones
Acciones propias	97.585	0,01	3,16	302.367	4,26	32.463

A la fecha de formulación de los presentes estados financieros intermedios consolidados, el Consejo de Administración de la Sociedad Dominante no ha tomado una decisión sobre el destino final previsto para las acciones propias.

11.6 Subvenciones

La información sobre las subvenciones recibidas por el Grupo, las cuales forman parte del patrimonio neto, así como de los resultados imputados a la cuenta de pérdidas y ganancias consolidada procedentes de las mismas, es la siguiente:

Periodo de seis meses terminado el 30 de junio de 2021

Organismo	Saldo inicial	Traspaso a resultados (neto de impuestos)	Saldo final
Con origen en la sociedad dominante:			
Uso de la tecnología 5G para el beneficio de los ciudadanos	187.535	(48.750)	138.785
Total	187.535	(48.750)	138.785

Ejercicio 2020

Organismo	Euros			
	Saldo inicial	Aumentos	Traspaso a resultados (neto de impuestos)	Saldo final
Con origen en la sociedad dominante:				
Uso de la tecnología 5G para el beneficio de los ciudadanos	-	201.162	(13.626)	187.536
Total	-	201.162	(13.626)	187.536

11.7 Plan de Retribución

La Junta General de Accionistas de la Sociedad Dominante, celebrada el 28 de abril de 2021, aprobó un plan de retribución para los trabajadores y personal clave basado en la entrega de opciones sobre Phantom Shares, con el objetivo de proporcionar y facilitar la participación de los trabajadores y personal clave en el crecimiento del Grupo.

La Sociedad Dominante entregará a los beneficiarios a la fecha de concesión un número de opciones sobre un número determinado de *Phantom Shares* a un valor determinado, y se establecerá qué participación económica teórica sobre el Capital Social suponen dichas *Phantom Shares* con una limitación global máxima para todo el plan de un 5% del Capital Social de la Sociedad Dominante.

Para el ejercicio de las opciones, es imprescindible que los beneficiarios cumplan con (i) el requisito de permanencia a la Sociedad Dominante, como mínimo, de forma continuada hasta la fecha de ejecución de las opciones y (ii) con los hitos establecidos en las condiciones particulares a los efectos de la concesión.

Tal y como se menciona en la Nota 5.14 el plan de retribución se liquidará en efectivo por lo que el registro del gasto anual del ejercicio, en su caso, se registra como una provisión en el balance de situación consolidado adjunto.

Los Administradores han dotado una provisión de 313.927 euros con cargo al epígrafe "Gastos de personal" de la cuenta de pérdidas y ganancias consolidada correspondiente al periodo de 6 meses terminado el 30 de junio de 2021. A 30 de junio de 2021 la provisión por dicho concepto asciende a 313.927 euros, registrada en el epígrafe "provisiones a corto plazo" del balance de situación adjunto.

12. Deudas (largo y corto plazo)

El saldo de las cuentas del epígrafe "Deudas a largo plazo" y "Deudas a corto plazo" al cierre del periodo de 6 meses terminado el 30 de junio de 2021 y del ejercicio 2020 es el siguiente:

	Euros			
	30/06/2021		31/12/2020	
	Corto Plazo	Largo Plazo	Corto Plazo	Largo Plazo
Deudas con entidades de crédito	187.981	2.539.318	114.193	532.123
Deudas con empresas vinculadas (Nota 15)	5.628.972	6.468.172	259.975	86.154
Otros pasivos financieros	798.377	1.026.848	90.289	1.000.000
Total Deuda	6.615.330	10.034.338	464.457	1.618.277

12.1 Deudas a largo plazo

El detalle por vencimientos de las partidas que forman parte del epígrafe "Deudas a largo plazo" es el siguiente:

Periodo de seis meses terminado el 30 de junio de 2021

	Corriente	No corriente					Total
		01/07/2022	01/07/2023	01/07/2024	01/07/2025	01/07/2026	
		30/06/2023	30/06/2024	30/06/2025	30/06/2026	y siguientes	
Préstamos	187.981	507.688	520.596	439.806	376.398	694.830	2.727.299
Deudas con entidades de crédito	187.981	507.688	520.596	439.806	376.398	694.830	2.727.299
Deudas con empresas vinculadas	5.628.972	2.232.843	2.060.131	2.175.198	-	-	12.097.144
Otros pasivos financieros	798.377	1.026.848	-	-	-	-	1.825.225
Otras Deudas	6.427.349	3.259.691	2.060.131	2.175.198	-	-	13.922.369
Total a 30 de junio de 2021	6.615.330	3.767.379	2.580.727	2.615.004	376.398	694.830	16.649.668

Ejercicio 2020

	Corriente	No corriente					Total
		01/01/2022	01/01/2023	01/01/2024	01/01/2025	01/01/2026	
		31/12/2022	31/12/2023	31/12/2024	31/12/2025	y siguientes	
Préstamos	114.193	148.220	153.199	136.000	94.704	-	646.316
Deudas con entidades de crédito	114.193	148.220	153.199	136.000	94.704	-	646.316
Deudas con empresas vinculadas	259.975	66.184	19.970	-	-	-	346.129
Otros pasivos financieros	90.290	1.000.000	-	-	-	-	1.090.290
Otras Deudas	350.265	1.066.184	19.970	-	-	-	1.436.419
Total a 31 de diciembre de 2020	464.458	1.214.404	173.169	136.000	94.704	-	2.082.735

12.2 Otros pasivos financieros

La composición de los "Otros pasivos financieros" a 30 de junio de 2021 y a 31 de diciembre de 2020, respectivamente, es la siguiente:

	Euros			
	30/06/2021		31/12/2020	
	Corto Plazo	Largo Plazo	Corto Plazo	Largo Plazo
Préstamo Participativo Avançsa	-	1.000.000	-	1.000.000
Pagos aplazados combinacions de negocio (Ver Nota 6)	651.100	-	-	-
Otras deudas	147.277	26.848	90.290	-
Otros pasivos financieros	798.377	1.026.848	90.290	1.000.000

12.2 Información sobre el periodo medio de pago a proveedores

A continuación, se detalla la información requerida por la Disposición adicional tercera de la Ley 15/2010, de 5 de julio (modificada a través de la Disposición final segunda de la Ley 31/2014, de 3 de diciembre) preparada conforme a la Resolución del ICAC de 29 de enero de 2016, sobre la información a incorporar en la memoria de las cuentas anuales en relación con el periodo medio de pago a proveedores en operaciones comerciales.

	Días	
	Periodo de seis meses terminado el 30 de junio de 2021	Ejercicio 2020
Periodo medio de pago a proveedores	40	50
Ratio de operaciones pagadas	21	39
Ratio de operaciones pendientes de pago	58	34

	Euros	
	Periodo de seis meses terminado el 30 de junio de 2021	Ejercicio 2020
Total pagos realizados	7.577.571	13.927.558
Total pagos pendientes	7.657.327	2.137.462

Conforme a la Resolución del ICAC, para el cálculo del periodo medio de pago a proveedores en estos estados financieros intermedios consolidados, se han tenido en cuenta las operaciones comerciales correspondientes a la entrega de bienes o prestaciones de servicios devengadas en cada ejercicio, si bien exclusivamente respecto de las sociedades radicadas en España consolidadas por integración global o proporcional.

Se consideran proveedores, a los exclusivos efectos de dar la información prevista en esta Resolución, a los acreedores comerciales por deudas con suministradores de bienes o servicios, incluidos en las partidas "Proveedores", "Acreedores, empresas vinculadas" y "Acreedores varios" del pasivo corriente del balance de situación, referidos únicamente a las entidades españolas incluidas en el conjunto consolidable.

Se entiende por "Periodo medio de pago a proveedores" el plazo que transcurre desde la entrega de los bienes o la prestación de los servicios a cargo del proveedor y el pago material de la operación.

13. Administraciones Públicas y situación fiscal

El Grupo no consolida fiscalmente. En consecuencia, el gasto consolidado por Impuesto sobre Beneficios se ha obtenido por la adición de los gastos por dicho concepto de cada una de las sociedades consolidadas, y los mismos se han calculado sobre los beneficios económicos individuales, corregidos con los criterios fiscales, y tomando en cuenta las bonificaciones y deducciones aplicables.

13.1 Saldos corrientes con las Administraciones Públicas

La composición de los saldos corrientes con las Administraciones Públicas es la siguiente:

Saldos deudores

	Euros	
	30/06/2021	31/12/2020
Activos por impuesto corriente	13.549	-
Hacienda Pública deudora por IVA	278.170	51.004
	291.719	51.004

Saldos acreedores

	Euros	
	30/06/2021	31/12/2020
Hacienda Pública acreedora por IVA	181.800	3.463
Hacienda Pública retenciones por IRPF	103.963	40.716
Organismos de la Seguridad Social acreedores	66.541	44.157
Pasivos por impuesto corriente	66.774	-
Hacienda Pública acreedora por otros conceptos fiscales	168.802	14.845
	587.880	103.181

13.2 Conciliación resultado contable y base imponible fiscal

La conciliación entre el resultado contable y la base imponible de Impuesto sobre Sociedades es la siguiente:

Periodo de seis meses terminado el 30 de junio de 2021:

Descripción	Euros		
	Aumentos	Disminuciones	Total
Resultado contable antes de impuestos			(654.688)
Diferencias permanentes	188.152		188.152
Base imponible fiscal	-	-	(466.536)

Periodo de seis meses terminado el 30 de junio de 2020:

Descripción	Euros		
	Aumentos	Disminuciones	Total
Resultado contable antes de impuestos			(120.230)
Base imponible fiscal	-	-	(120.230)

u-

13.3 Conciliación entre resultado contable y gasto por Impuesto sobre Sociedades

La conciliación entre el resultado contable y el gasto por Impuesto sobre Sociedades es la siguiente:

	Euros	
	30/06/2021	30/06/2020
Resultado contable antes de impuestos	(654.688)	(120.230)
Diferencias permanentes	188.152	-
Cuota al 25%	116.634	30.057
Total gasto por impuesto reconocido en la cuenta de pérdidas y ganancias consolidada	116.634	30.057

13.4 Desglose del gasto por impuesto de sociedades

El desglose del gasto por Impuesto sobre Sociedades es el siguiente:

	Euros	
	30/06/2021	30/06/2020
Impuesto corriente:		
Por operaciones continuadas	163.672	30.057
Impuesto diferido:		
Por operaciones continuadas	(47.038)	-
Total gasto por impuesto	116.634	30.057

13.5 Activos por impuesto diferido registrados

El detalle del saldo de esta cuenta al cierre del periodo de seis meses terminado el 30 de junio del 2021 y del ejercicio anual 2020 es el siguiente:

	Euros	
	30/06/2021	31/12/2020
Créditos fiscales	2.230.606	2.112.503
Deducciones pendientes y otros	137.060	8.946
Total activos por impuesto diferido	2.367.666	2.121.449

Los activos por impuesto diferido indicados anteriormente han sido registrados en el balance de situación consolidado por considerar los Administradores de la Sociedad Dominante que, conforme a la mejor estimación sobre los resultados futuros del Grupo, incluyendo determinadas actuaciones de planificación fiscal, es probable que dichos activos sean recuperados.

13.6 Pasivos por impuesto diferido

El detalle del saldo de esta cuenta al cierre del periodo de seis meses terminado el 30 de junio del 2021 y del ejercicio anual 2020 es el siguiente:

	Euros	
	30/06/2021	31/12/2020
Subvenciones	46.261	62.512
Otros pasivos por impuesto diferido	3.422	-
Total pasivos por impuesto diferido	49.683	62.512

13.7 Ejercicios pendientes de comprobación y actuaciones inspectoras

Según establece la legislación vigente, los impuestos no pueden considerarse definitivamente liquidados hasta que las declaraciones presentadas hayan sido inspeccionadas por las autoridades fiscales o haya transcurrido el plazo de prescripción de cuatro años. A 30 de junio de 2021 el Grupo tiene abiertos a inspección los últimos cuatro ejercicios de todos los impuestos que le son de aplicación. Los Administradores de la Sociedad Dominante consideran que se han practicado adecuadamente las liquidaciones de los mencionados impuestos, por lo que, aún en caso de que surgieran discrepancias en la interpretación normativa vigente por el tratamiento fiscal otorgado a las operaciones, los eventuales pasivos resultantes, en caso de materializarse, no afectarían de manera significativa a los estados financieros intermedios consolidados adjuntos.

14. Ingresos y gastos

14.1 Importe neto de la cifra de negocios

El importe neto de la cifra de negocios correspondiente a las actividades ordinarias del Grupo se distribuye por tipo de actividad como sigue:

	Euros	
	Periodo de 6 meses terminado el 30 de junio de 2021	Periodo de 6 meses terminado el 30 de junio de 2020
Residencial	8.752.176	5.431.689
Empresas	863.148	919.276
Prestación Servicios Xfera Móviles, S.A.U.	3.756.731	2.157.381
	13.372.055	8.508.346

La totalidad de las ventas del periodo de seis meses terminado el 30 de junio de 2021 y 2020 se ha realizado en territorio español.

14.2 Aprovisionamientos

El saldo de las cuentas "Consumo de mercaderías" y "Consumo de materias primas y otras materias consumibles" del periodo de 6 meses terminado el 30 de junio de 2021 y del periodo de 6 meses terminado el 30 de junio de 2020, presenta la siguiente composición:

	Euros	
	30/06/2021	30/06/2020
Consumo de mercaderías: Compras	536.165	335.736
Consumo de materias primas y otras materias consumibles: Compras	8.365.670	5.443.851
Trabajos realizados por otras empresas:	61.176	47.650
	8.963.011	5.827.237

14.3 Cargas sociales

El saldo de la cuenta "Cargas sociales" del periodo de 6 meses terminado el 30 de junio de 2021 y de 2020, respectivamente, presenta la siguiente composición:

	Euros	
	30/06/2021	30/06/2020
Cargas sociales:		
Aportaciones planes de pensiones	278.814	122.748
Otras cargas sociales	7.636	-
	286.450	122.748

15. Operaciones con partes vinculadas

15.1 Operaciones con vinculadas

El detalle de operaciones realizadas con partes vinculadas, cuyos efectos no han sido eliminados durante el proceso de consolidación, durante el periodo de 6 meses terminado el 30 de junio de 2021 y el periodo de 6 meses terminado el 30 de junio de 2020 es el siguiente:

Periodo de 6 meses terminado el 30 de junio de 2021

Entidad Vinculada	Euros		
	Prestación de Servicios	Aprovisionamientos	Gastos financieros
Inveready Evergreen, S.A.	-	-	61.622
Ona Capital Privat SCR, S.A.	-	-	10.645
Xfera Móviles, S.A.U.	3.484.444	(8.037.511)	-
Evolvia, S.A.U.	-	-	7.986
Reus Venture Capital, SCR-PYME, S.A.	-	-	2.662
STS Inversions, S.L.	-	-	2.662
Famitex Inversions, S.L.	-	-	2.662
Total	3.484.444	(8.037.511)	88.239

Periodo de 6 meses terminado el 30 de junio de 2020

Entidad Vinculada	Euros		
	Prestación de Servicios	Aprovisionamientos	Gastos financieros
Inveready Evergreen, S.A.	-	-	23.750
Xfera Móviles, S.A.U.	1.934.196	(5.103.302)	-
Total	1.934.196	(5.103.302)	23.750

15.2 Saldos con vinculadas

El detalle de los saldos con partes vinculadas, cuyos efectos no han sido eliminados durante el proceso de consolidación, durante el periodo de 6 meses terminado el 30 de junio de 2021 y el cierre del ejercicio 2020 es el siguiente:

30 de junio de 2021:

Entidad Vinculada	Euros			
	Clientes	Deudas a largo plazo	Deudas a corto plazo	Acreedores
Inveready Evergreen, S.A.	-	79.879	1.999.124	47.840
Ona Capital Privat SCR, S.A.	-	-	392.000	-
Xfera Móviles, S.A.U.	2.350.567	6.184.392	2.649.848	5.848.133
Evolvia, S.A.U.	-	-	294.000	-
Octcenture Consulting & Investments, S.L.	-	116.400	-	-
Reus Venture Capital, SCR-PYME, S.A.	-	-	98.000	-
STS Inversions, S.L.	-	-	98.000	-
Famitex Inversions, S.L.	-	-	98.000	-
Herminio José Ruíz Zarate	-	87.501	-	-
Total	2.350.567	6.468.172	5.628.972	5.895.973

La Sociedad Dominante ha formalizado con fecha 11 de febrero de 2021, un contrato de préstamo con distintos de sus accionistas por un nominal agregado de 3.000.000 de euros con vencimiento a corto plazo y con un tipo de interés efectivo de mercado.

Por su parte, el pago aplazado como contraprestación al acuerdo de comercialización de servicios de comunicaciones electrónicas convergentes y fijas alcanzado en el presente ejercicio con Xfera Móviles, S.A.U. y descrito en la Nota 7, se ha registrado por un total de 8.434.240 euros. Asimismo, el Grupo mantiene a 30 de junio de 2021 otra deuda con Xfera Móviles, S.A.U. por importe de 400.000 euros proveniente de un contrato franquicia formalizado durante el ejercicio 2020 y que, dadas las nuevas condiciones pactadas entre las dos partes a raíz de la toma de control de Octel Telecom & Tech, S.L. por parte de la Sociedad Dominante, ha pasado a ser exigible a corto plazo en el presente ejercicio.

Ejercicio 2020:

Entidad Vinculada	Euros			
	Clientes	Deudas a largo plazo	Deudas a corto plazo	Acreedores
Inveready Evergreen, S.A.	-	86.154	259.975	-
Xfera Móviles, S.A.U.	338.321	-	-	2.359.042
Total	338.321	86.154	259.975	2.359.042

15.3 Retribuciones al Consejo de Administración y a la Alta Dirección de la Sociedad Dominante

Durante el periodo de 6 meses terminado el 30 de junio de 2021 y el periodo de 6 meses terminado el 30 de junio de 2020 las retribuciones por sueldos y por otros conceptos devengadas por los miembros del Consejo de Administración y la Alta Dirección de la Sociedad Dominante han ascendido a 692.467 y 43.872 euros, respectivamente (228.201 y 0 euros, respectivamente).

No se han otorgado anticipos o préstamos a los directores ni se han entregado garantías en su nombre. El Grupo no ha contraído compromisos de pensiones o seguros de vida con antiguos ni actuales miembros del Consejo de Administración de la Sociedad Dominante.

15.4 Información en relación con situaciones de conflicto de intereses por parte de los administradores

A 30 de junio de 2021 los Administradores de la Sociedad Dominante no han comunicado situación alguna de conflicto, directo o indirecto, que ellos o personas vinculadas a ellos, según se define en la Ley de Sociedades de Capital, pudieran tener con el interés del Grupo.

16. Información sobre medio ambiente

Durante el periodo de seis meses terminado el 30 de junio de 2021 y 2020 no se han realizado provisiones para riesgos o gastos correspondientes a actuaciones medioambientales ni se han recibido subvenciones de naturaleza ambiental.

Hasta la fecha de formulación de los estados financieros intermedios consolidados no se tiene conocimiento de posibles contingencias relacionadas con la protección y mejora del medio ambiente ni de responsabilidades de naturaleza medioambiental.

17. Otra información

17.1 Personal

El número medio de personas empleadas por el Grupo durante el periodo de seis meses terminado el 30 de junio de 2021 y 2020, detallado por categorías, es el siguiente:

	Periodo de 6 meses terminado el 30 de junio de 2021	Periodo de 6 meses terminado el 30 de junio de 2020
Alta Dirección	4	5
Personal técnico y mandos intermedios Comerciales	38	10
Administrativos	24	-
	20	21
	86	36

Asimismo, la distribución por sexos a 30 de junio de 2021 y 2020, detallado por categorías, es el siguiente:

Categorías	30/06/2021			30/06/2020		
	Hombres	Mujeres	Total	Hombres	Mujeres	Total
Alta Dirección	5	1	6	3	1	4
Personal técnico y mandos intermedios Comerciales	28	18	46	12	2	14
Administrativos	7	2	9	3	1	4
	26	12	38	9	8	17
Total	66	33	99	28	12	39

El número medio de personas empleadas durante los primeros seis meses del del ejercicio 2021 y 2020, con discapacidad mayor o igual del 33% es 0.

18. Información segmentada

El Grupo identifica sus segmentos en base a los informes internos sobre los componentes del Grupo que son base de revisión, discusión y evaluación regular por la Dirección, Administradores y Accionistas. De este modo, los Administradores de la Sociedad Dominante consideran que solo existe un único segmento significativo de actividad.

Por otra parte, ni la Sociedad Dominante ni las sociedades participadas tienen clientes externos a los que se les haya facturado durante el periodo de seis meses terminado el 30 de junio de 2021 importes iguales o superiores al 10% del importe neto de la cifra de negocios, exceptuando la prestación de servicios a Xfera Móviles, S.A.U. detallada en la Nota 15.

19. Unión Temporal de Empresas

La Sociedad Dominante participa en la siguiente Unión Temporal de Empresas

	% participación a 30/06/2021
UTE 5G Catalunya	12,42%

No existen pasivos contingentes ni compromisos de inversión de capital correspondientes a la participación de la Sociedad Dominante en dicha UTE.

Los siguientes importes presentan la incorporación del porcentaje correspondiente de los activos y pasivos, la facturación y el resultado de la UTE en el balance de situación y en la cuenta de pérdidas y ganancias del periodo de seis meses terminado el 30 de junio de 2021:

	Euros
	30/06/2021
Activo	
Activo corriente	42.065
Pasivo	
Pasivo corriente	(27.020)
Cuenta de pérdidas y ganancias	
Ingresos	65.000
Gastos	(65.000)
Resultado del periodo de seis mese	-

20. Hechos posteriores

A la fecha de formulación de los presentes estados financieros intermedios consolidados, no existen hechos posteriores relevantes.

Barcelona, 21 de octubre de 2021

5

ANEXO I: Estados financieros de las sociedades dependientes al 30 de junio de 2021

Nombre	Lemon Telecom, S.L.	Octel Telecom & Tech, S.L.	Comunicaciones Bucle, S.L.	Electrónica de So i Telecomunicació Tecno-So, S.L.
Dirección / Domicilio Social	Av. Torrellblanca 57, Sant Cugat del Vallès, Barcelona	Av. Padre Carlos Ferris 119, Albal, Valencia	Cl. Violeta 10, Elche, Alicante	Ctra. Balenyà 96, Taradell, Barcelona
Actividad	Actividades comerciales referentes a telefonía IP, centralitas, terminales.	Comercio al por mayor de equipos electrónicos y de telecomunicaciones y sus componentes.	Telecomunicaciones inalámbricas.	Comercio al detalle de equipos de telecomunicaciones en establecimientos especializados.
Fracción de capital que se posee:				
Directamente	100%	100%	-	100%
Indirectamente	-	-	100%	-
Capital	30.010	4.500	18.200	3.005
Prima Emisión	-	-	-	-
Reservas	62.421	124.250	185.242	328.756
Resultados de ejercicios anteriores	-	-	-	-
Resultado del ejercicio	(11.474)	51.316	70.059	46.125
Valor en libros de la participación	425.000	3.503.901	200.000	3.701.100
Coste	425.000	3.503.901	200.000	3.701.100
Deterioro de cartera	-	-	-	-
Auditor	No auditada	No auditada	No auditada	No auditada

ANEXO I: Estados financieros de las sociedades dependientes al 31 de diciembre de 2020

Nombre	Lemon Telecom, S.L.
Dirección / Domicilio Social	Av. Torreblanca 57, Sant Cugat del Vallès, Barcelona
Actividad	Actividades comerciales referentes a telefonía IP, centralitas, terminales.
Fracción de capital que se posee: Directamente	100%
Indirectamente	-
Capital	30.010
Prima Emisión	-
Reservas	56.830
Resultados de ejercicios anteriores	-
Resultado del ejercicio	5.591
Valor en libros de la participación	425.000
Coste	425.000
Deterioro de cartera	-
Auditor	No auditada

W.

Diligencia de formulación de los estados financieros intermedios consolidados

Dña. Naiara Bueno Aybar, en mi calidad de Secretaria no consejera del Consejo de Administración de Parlem Telecom Companyia de Telecomunicacions, S.A. certifico que los estados financieros intermedios consolidados adjuntos han sido formulados con el voto favorable de todos los miembros del Consejo de Administración de Parlem Telecom Companyia de Telecomunicacions, S.A., en la celebración de la reunión del 21 de octubre de 2021 del Consejo de Administración, con vistas a su verificación por los auditores y posterior aprobación por la Junta General de Accionistas. Dicha reunión tuvo naturaleza telemática, de acuerdo con el contenido del RDL 8/2020, de 17 de marzo, con el fin de preservar la salud de las personas y evitar la propagación del COVID 19, motivo por el cual los estados financieros intermedios consolidados debidamente formulados adjuntos no cuentan con las firmas de los siguientes Consejeros:

- Ernest Pérez-Mas
- Inveready Evergreen, S.C.R., S.A. representada por Josep Maria Echarri Torres
- Ona Capital Privat, S.C.R., S.A. representada por Oriol Lobo Baquer
- Susana Dabán Fernández
- Albert Buxadé Herrera

Los citados documentos, que están extendidos en 39 folios, páginas de la 1 a la 39 visadas por mí en señal de identificación.


Naiara Bueno Aybar
Secretaria no Consejera del Consejo de Administración

EM TELECOM COMPANIA DE TELECOMUNICACIONES, S.A.

BALANCE DE SITUACIÓN A 30 DE JUNIO DE 2021

(Euros)

	30/06/2021	31/12/2020	PATRIMONIO NETO Y PASIVO	30/06/2021	31/12/2020
	21.531.893	4.065.300	PATRIMONIO NETO	15.621.174	2.695.860
	10.989.133	1.052.639	FONDOS PROPIOS-	15.482.389	2.508.325
	3.242	5.559	Capital	160.891	110.856
	632.363	228.461	Capital escriturado	160.891	110.856
	10.353.528	818.619	Prima de emisión	15.799.703	2.048.784
	236.031	170.924	Reservas	943.603	908.066
	236.031	170.924	Legal y estatutarias	3.074	-
	7.630.001	425.000	Otras reservas	940.529	908.066
	7.630.001	425.000	Acciones y participaciones en patrimonio propias	(302.366)	-
	324.904	304.234	Resultados de ejercicios anteriores	(562.456)	(590.123)
	7.400	7.400	(Resultados negativos de ejercicios anteriores)	(562.456)	(590.123)
	20.000	-	Resultado del ejercicio	(556.986)	30.742
	297.504	296.834	SUBVENCIONES, DONACIONES Y LEGADOS RECIBIDOS-	138.785	187.535
	2.351.824	2.112.503	Subvenciones, donaciones y legados recibidos	138.785	187.535
			PASIVO NO CORRIENTE	10.297.773	1.680.789
			Provisiones a largo plazo	313.927	-
			Deudas a largo plazo	9.937.584	1.618.277
			Deudas con entidades de crédito	2.442.564	532.123
			Deudas con empresas vinculadas	6.468.172	86.154
			Otros pasivos financieros	1.026.848	1.000.000
	18.504.478	4.015.607	Pasivos por impuesto diferido	46.262	62.512
	24.449	14.728	PASIVO CORRIENTE	14.117.425	3.704.259
	15.129	14.728	Deudas a corto plazo	6.134.642	464.458
	9.320	-	Deudas con entidades de crédito	145.985	114.193
	4.552.973	1.888.481	Deudas con empresas vinculadas	5.228.972	259.975
	1.959.996	1.499.157	Otros pasivos financieros	759.685	90.290
	2.350.567	338.321	Acreedores comerciales y otras cuentas a pagar	7.982.783	3.239.801
	242.410	51.004	Proveedores	1.059	-
	1.000	1.000	Acreedores, empresas vinculadas	5.895.973	2.359.042
	1.000	1.000	Acreedores varios	1.443.946	759.889
	551.719	548.477	Personal	330.347	41.170
	13.374.337	1.562.921	Otras deudas con las Administraciones Públicas	311.458	79.698
	13.374.337	1.562.921			
	40.036.371	8.080.907	TOTAL PATRIMONIO NETO Y PASIVO	40.036.371	8.080.907

PARLEM TELECOM COMPANYIA DE TELECOMUNICACIONES, S.A.

CUENTA DE PÉRDIDAS Y GANANCIAS INTERMEDIA CORRESPONDIENTE AL PERIODO DE SEIS MESES TERMINADO EL 30 DE JUNIO DE 2021

(Euros)

	Periodo de 6 meses terminado el 30 de junio de 2021	Periodo de 6 meses terminado el 30 de junio de 2020
OPERACIONES CONTINUADAS		
Importe neto de la cifra de negocios-	12.240.640	8.151.359
Prestaciones de servicios	12.240.640	8.151.359
Trabajos realizados por la empresa para su activo	172.379	81.452
Aprovisionamientos-	(8.388.200)	(5.593.585)
Consumo de mercaderías	(6.117)	(23.437)
Consumo de materias primas y otras materias consumibles	(8.320.906)	(5.570.148)
Trabajos realizados por otras empresas	(61.177)	-
Gastos de personal-	(1.683.846)	(558.691)
Sueldos, salarios y asimilados	(1.449.649)	(443.654)
Cargas sociales	(234.197)	(115.037)
Otros gastos de explotación-	(2.700.418)	(1.874.091)
Servicios exteriores	(2.700.118)	(1.872.660)
Tributos	(300)	(1.431)
Amortización del inmovilizado	(245.909)	(235.954)
Imputación de subvenciones de inmovilizado no financiero y otras	65.000	-
RESULTADO DE EXPLOTACIÓN	(540.354)	(29.510)
Gastos financieros-	(139.576)	(107.393)
Por deudas con terceros	(139.576)	(107.393)
RESULTADO FINANCIERO	(139.576)	(107.393)
RESULTADO ANTES DE IMPUESTOS	(679.930)	(136.903)
Impuesto sobre beneficios	122.944	34.226
RESULTADO DEL EJERCICIO	(556.986)	(102.677)