



Barcelona, 28 d'octubre de 2021

Parlem Telecom Companyia de Telecomunicacions, S.A. (En endavant, "**Parlem Telecom**", o la "**Societat**"), en virtut del que disposa l'article 17 del Reglament (UE) n° 596/2014, sobre abús de mercat, i en l'article 228 del Text Refós de la Llei del mercat de Valors, aprovat pel Reial Decret Legislatiu 4/2015, de 23 d'octubre i disposicions concordants, així com la Circular 3/2020 del segment BME Growth de BME MTF Equity, sobre informació a subministrar per empreses incorporades a negociació en el segment BME Growth de BME MTF Equity (en endavant la "**Circular 3/2020 del BME Growth**"), per mitjà de la present comunica a mercat la següent

UNA ALTRA INFORMACIÓ RELLEVANT(*)

DOCUMENT EXPLICATIU DE LA PRESENTACIÓ RESULTATS DEL DIA 26/10/2021

De conformitat amb el que disposa l'esmentada Circular 3/2020 del BME Growth, s'indica que la informació comunicada per la present ha estat elaborada sota l'exclusiva responsabilitat de la Societat i els seus administradors.

Atentament,

Ernest Pérez-Mas

President del consell d'administració de

Parlem Telecom Companyia de Telecomunicacions, S.A.


(*)Nota: En el cas de diferències entre les dues versions, prevaldrà la versió en castellà

Parlem June'21

The big challenge

October 2021

Executive Summary by Ernest



Looking back at the first half of the year, I'm very pleased to see :

- ✓ Thanks to the solid operational performance, our financial metrics show a positive trend in a in all lines. (June'20 vs June'21: x1,8 Proforma_Revenues and x3,95 Adjusted_EBITDA)
- ✓ The robust top line performance also resulted in a solid evolution of the EBITDA, partially due to the inorganic growth (Octel and Tecnos), which we will keep doing.
- ✓ Customer base increased x1,82 and customer care level rate trended in a positive way (4,6 out of 5)
- ✓ New Brand (Aproop) was already launched in July'21.
- ✓ We are on track to deliver the guidance that we promised to shareholders

Results – June'21

On track to deliver the guidance

2 Strategic actions - Reminder



Ease to expand as a result of the language domain and other regions that proximity is a difference



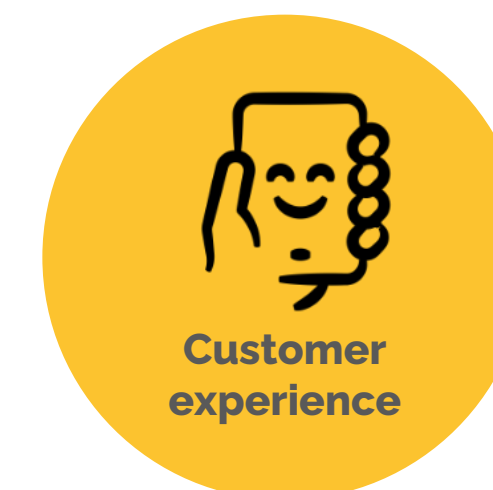
Expand from online only to having physical stores to convey proximity and trust



Be able to make tailor-made products for our clients. In addition to current products from other operators



Public Administration is keen to support local entities



Being a differential player in the sector helps to reduce the churn rate in the short term and to capture clients by word of mouth in the long run



To develop or acquire solutions to grow from SoHo to Small&Medium



To boost growth and attract people to the project. With great economics of scale thank to our contract with MM



As a commercial company, Parlem conducts alliances with well known and established third parties

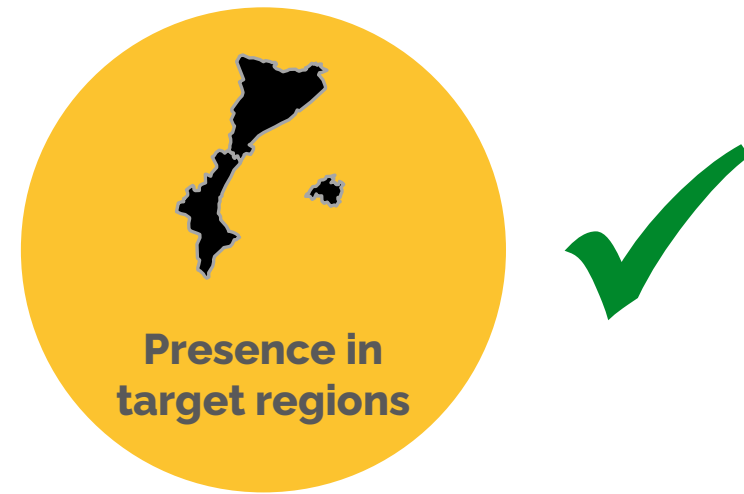


Parlem will focus on non-depopulation areas.



Benefit from being a young company, increase process efficiency and apply technology advances to daily operations

2 Strategic actions - review



Aproop Telecom:

- Brand launched (Jul'21)

aproop!
la telecom d'ací



Shops:

- Own shops (5 by Sept'21)
- Ambassador program (5 by Sept'21)
- We expect 15 Parlem shops by year end
- Aproop has 5 shops



M&A:

- Octel (Valencia)
- Tecnosol (Taradell)
- Asset deal – Oct'21 (Gelida)
- On progress


Getting ready to launch our new MVNO platform which allow us to show product differentiation

2 Strategic actions - review



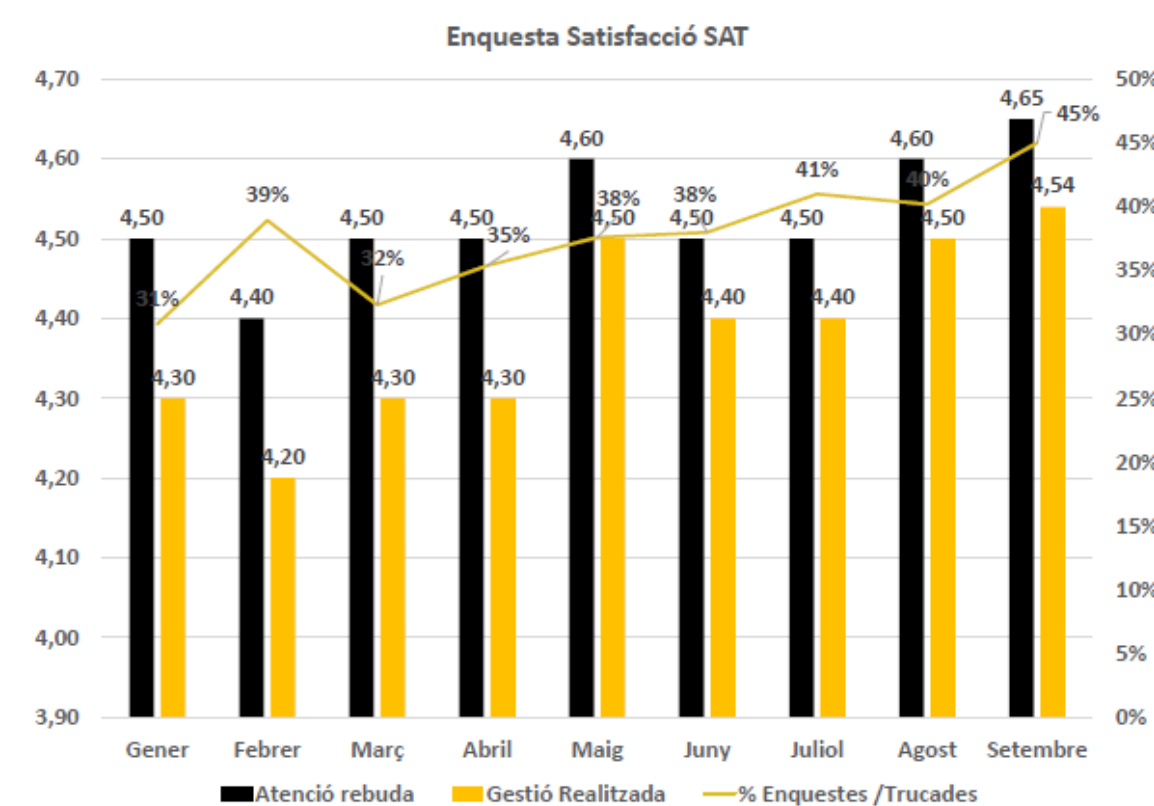
Starting to win:

- Sant Feliu de Guixols Townhall
- Localret:
10 local townhalls in Catalonia



Customer care:

- Very well rated by our customers
- It helps to improve cancelations and churn rates



UTE 5G Catalunya:

- Sponsored by Red.es
- Shareholders (MM, Cellnext, Lenovo...)
- Case of use:
Boqueria 1Q'22
Fira de Barcelona 4Q'22

On schedule

red.es

2 Strategic actions - review



High demand by SME:

- Preparing new portfolio to become one stop shop for SME



Parlem own infrastructure:

- Agreement with MM launched (June'21)
- Deal asset in Gelida (Oct'21)
- Deploying its own ftth in Seva (Now)
- Contributes with better gross margin and proximity
- > 350.000 owned homes passed



In progress:

- CRM - Salesforce
- Features:
 - Multi-brand
 - Integrated with purchase process
 - Integrated with sales platform

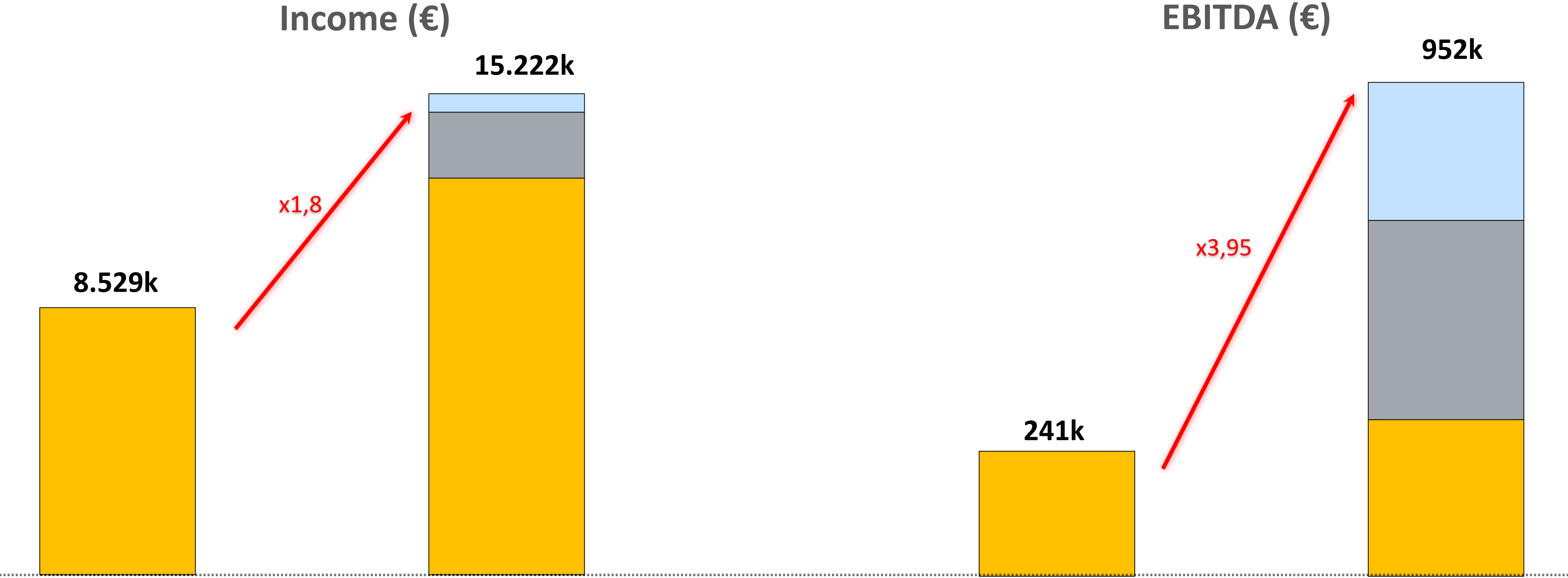


Grup Parlem_ proforma 2021

€	2020 H1	2021 H1	Variació % '21 vs'20
Revenues	8.529k	15.222k	+79%
COGS	5.766k	9.681k	+68%
Gross Margin <i>% Gross Margin vs revenues</i>	2.763k 32,4%	5.541k 36,4%	+101%
Employee and operating expenses	2.522k	4.589k (*)	+82%
EBITDA (*) <i>% EBITDA vs Revenues</i>	241k 2,8%	952k (*) 6,3%	+295%

(*)Note: Reported results adjusted by taking out the launch to turn Public (597k€)

Grup Parlem_ proforma 2021



Acquiring small telcos company with its own ftth feed shows a positive increase of:
EBITDA / Proximity to the clients / Growth in green areas

(*)Note: Reported results adjusted by taking out the launch to turn Public (597k€)

Grup Parlem_ balance sheet consolidated June'21

Deloitte.

INFORME DE REVISIÓN LIMITADA SOBRE ESTADOS FINANCIEROS INTERMEDIOS CONSOLIDADOS

A los Accionistas de
Parlem Telecom Companyia de Telecomunicacions, S.A. por encargo de los Administradores:

Introducción

Hemos realizado una revisión limitada de los estados financieros intermedios consolidados adjuntos de Parlem Telecom Companyia de Telecomunicacions, S.A. (en adelante, la Sociedad Dominante) y Sociedades Dependientes (en adelante, el Grupo), que comprenden el balance de situación al 30 de junio de 2021, la cuenta de pérdidas y ganancias, el estado de cambios en el patrimonio neto, el estado de flujos de efectivo y las notas explicativas, todos ellos consolidados, correspondientes al periodo intermedio de seis meses terminado en dicha fecha. Los Administradores de la Sociedad Dominante son responsables de la preparación de los estados financieros intermedios consolidados adjuntos de forma que expresen la imagen fiel del patrimonio, de la situación financiera y de los resultados, todos ellos consolidados, de Parlem Telecom Companyia de Telecomunicacions, S.A. y Sociedades Dependientes, de acuerdo con el marco normativo de información financiera aplicable al Grupo que se identifica en la Nota 3.1 de las notas explicativas adjuntas, y del control interno que consideren necesario para permitir la preparación de estados financieros intermedios consolidados libres de incorrección material, debida a fraude o error. Nuestra responsabilidad es expresar una conclusión sobre estos estados financieros intermedios consolidados basada en nuestra revisión limitada.

Alcance de la revisión

Hemos realizado nuestra revisión limitada de acuerdo con la Norma Internacional de Trabajos de Revisión 2410 "Revisión de información financiera intermedia realizada por el auditor independiente de la entidad". Una revisión limitada de estados financieros intermedios consolidados consiste en la realización de preguntas, principalmente al personal responsable de los asuntos financieros y contables, y en la aplicación de procedimientos analíticos y otros procedimientos de revisión. Una revisión limitada tiene un alcance sustancialmente menor al de una auditoría realizada de acuerdo con la normativa reguladora de la auditoría de cuentas vigente en España y, por consiguiente, no nos permite asegurar que hayan llegado a nuestro conocimiento todos los asuntos importantes que pudieran haberse identificado en una auditoría. Por tanto, no expresamos una opinión de auditoría de cuentas sobre los estados financieros intermedios consolidados adjuntos.

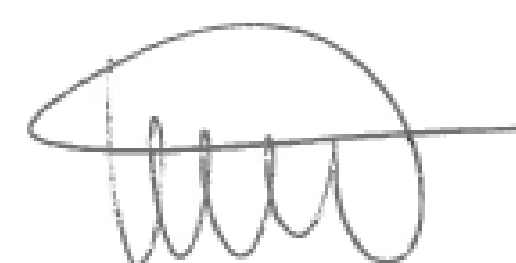
Conclusión

Como resultado de nuestra revisión limitada, que en ningún caso puede ser entendida como una auditoría de cuentas, no ha llegado a nuestro conocimiento ningún asunto que nos haga concluir que los estados financieros intermedios adjuntos no expresan, en todos los aspectos significativos, la imagen fiel del patrimonio y de la situación financiera de Parlem Telecom Companyia de Telecomunicacions, S.A. y Sociedades Dependientes al 30 de junio de 2021, así como de sus resultados y flujos de efectivo para el período de seis meses terminado en dicha fecha, de conformidad con el marco normativo de información financiera que resulta de aplicación y, en particular, con los principios y criterios contables contenidos en el mismo.

Párrafo sobre otras cuestiones

Este informe ha sido preparado a petición de los Administradores de Parlem Telecom Companyia de Telecomunicacions, S.A. en relación con la publicación del informe financiero semestral requerido por la Circular 3/2020, de 30 de julio de 2020 del BME Growth sobre "Información a suministrar por empresas incorporadas a negociación en el segmento BME Growth de BME MTF Equity".

DELOITTE, S.L.



José Ricardo González Rosal

22 de octubre de 2021

Grup Parlem_ balance sheet consolidated June'21

	Euros	
	30/06/2021	31/12/2020
Intangible Assets	18.008.241	1.422.870
Equipment	1.062.264	179.535
Financial assets	330.689	304.234
Deferred Tax Assets	2.251.290	2.121.449
Total Non-current Assets	21.652.484	4.028.088

	Euros	
	30/06/2021	31/12/2020
Total Cash	14.002.912	1.583.607

	Euros	
	30/06/2021	31/12/2020
Total Equity	15.522.119	2.695.152

	Euros			
	30/06/2021		31/12/2020	
	Short term	Long Term	Short Term	Long Term
Non-current financial liabilities	187.981	2.539.318	114.193	532.123
Debt with related companies	5.628.972	6.264.271	259.975	86.154
Other liabilities	798.377	1.230.749	90.289	1.000.000
Total Liabilities	6.615.330	10.034.338	464.457	1.618.277

Total Non-current Assets:

- Intangible Assets increased by 16,6M€
 - IRU 9,6M€
 - Goodwill 6,9M€
- Equipment increased by 0,9M€:
 - Own infrastructure 0,7M€

Total Cash:

- Cash increased by 12,5M€

Total Equity:




- Equity increased by 12,8M€

Total Liabilities:

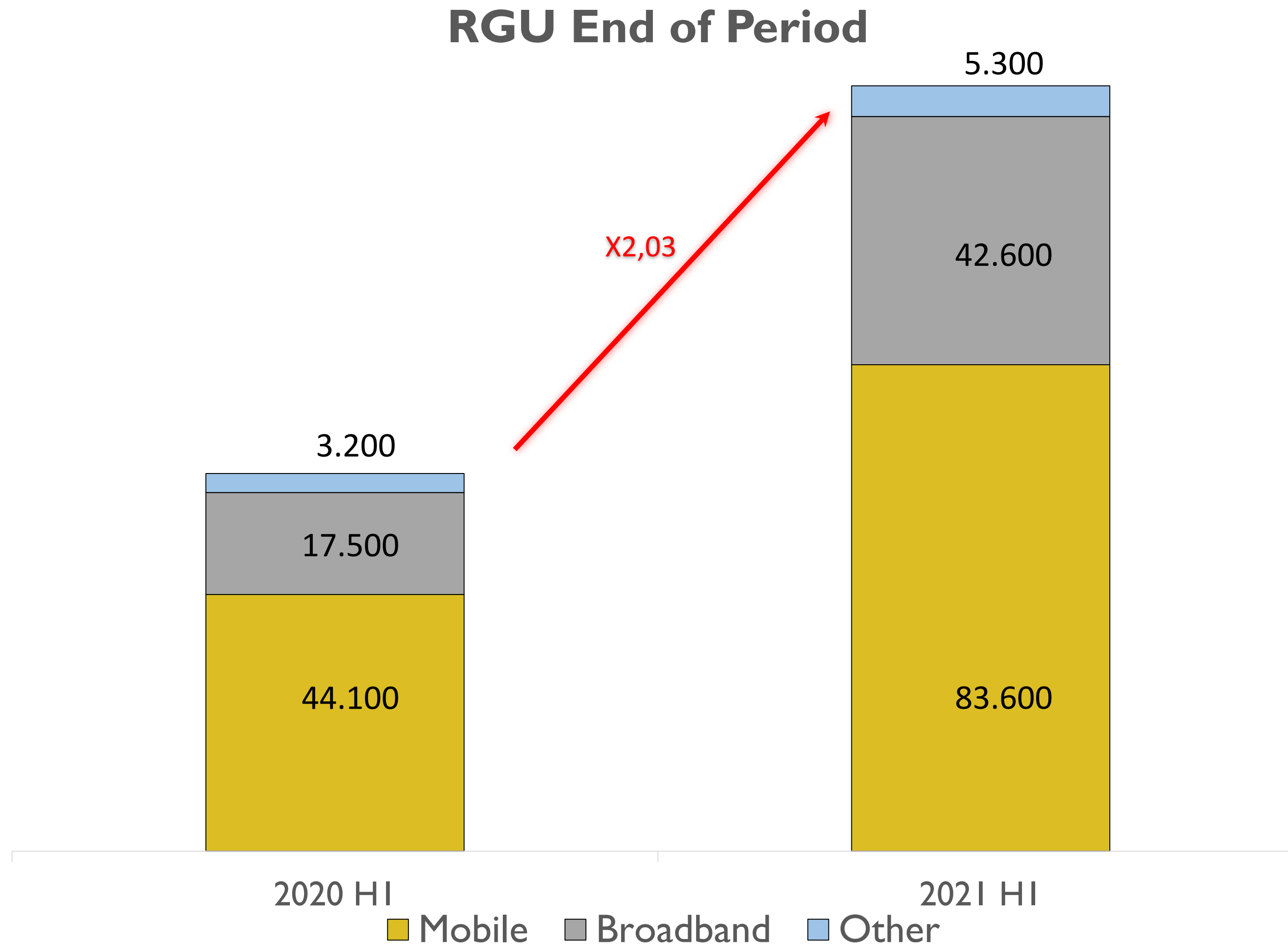
- Non-current financial liabilities increased by 2M€
- Debt with related companies increased by 3,1M€ in short term due to a cut-off (Convertible) and 8,4M€ (IRU)
- Other liabilities
 - Avançsa 1M€

Financial Net Debt (banks + Avançsa) – (Cash) =
 (+2,5M€ +0,2M€ + 1M€)-(14M€) = -10,5M€

RGU's – consolidated metrics

	2020 _{H1}	2020 _{Year}	2021 _{H1}
 Net Adds	14.069	40.199	31.794
 Churn <i>Monthly average churn</i>	4.291 1,21%	12.481 1,79%	8.626 1,42%
 RGU End of Period <i>RGU End of Period / Client</i>	64.906 2,02	83.028 2,16	131.535 2,25

RGU's – consolidated metrics



Q&A



Gràcies